

Marktscan

# Mondzorg

Publicatie prijsontwikkeling februari 2012



# Inhoud

<b>Vooraf</b>	<b>5</b>
<b>1. Inleiding</b>	<b>7</b>
1.1 Doel	7
1.2 Inhoud	7
1.3 Dataset	7
1.4 Aantal prestaties	7
<b>2. Verhouding tarieven 2012 tot 2011</b>	<b>9</b>
2.1 Vergelijkingsbasis	9
2.1.1 Vergelijkbare prestaties	9
2.1.2 Samengevoegde prestaties	9
2.1.3 Prestaties met bijcodes	9
2.1.4 Nieuwe prestaties	9
2.1.5 Conversietabel	9
2.2 Toelichting tabel	10
2.3 Conclusie	13
<b>3. Onderlinge verhouding tarieven</b>	<b>15</b>
<b>Bijlage 1. Overzicht van spreiding van alle mondzorgbieders in de steekproef</b>	<b>52</b>
<b>Bijlage 2. Overzicht gekozen prestaties NZa en onderzochte prestaties andere partijen</b>	<b>54</b>



## Vooraf

Per 1 januari 2012 zijn de prijzen voor de mondzorg middels een driejarig experiment vrijgegeven. De minister heeft de Nederlandse Zorgautoriteit (NZa) hierbij de opdracht gegeven om toezicht te houden op de kwaliteit, toegankelijkheid en de betaalbaarheid van de mondzorg als input voor besluitvorming inzake het experiment vrije prijzen in de mondzorg.

De NZa zal, ten tijde van het experiment vrije prijzen mondzorg, de ontwikkelingen in de mondzorg op het gebied van kwaliteit, toegankelijkheid en betaalbaarheid in beeld te brengen op de volgende momenten:

- Publicatie prijsontwikkeling januari
- Publicatie prijsontwikkeling februari
- Publicatie marktscan mondzorg (1 juni)
- Publicatie prijsontwikkeling voor VWS (1 november)

Dit document is de 'publicatie prijsontwikkeling februari'.

De Nederlandse Zorgautoriteit

dr. M.E. Homan  
lid Raad van Bestuur



# 1. Inleiding

## 1.1 Doel

De NZa publiceert haar bevindingen rondom de prijsontwikkeling in de mondzorg om te tonen dat zij de ontwikkelingen in de mondzorg nauwgezet volgt en om een beeld te geven van de prijzen die gehanteerd worden in de markt. De NZa publiceert enkel de gegevens zoals deze nu voorliggen en koppelt hieraan geen (voorlopige) conclusies.

De NZa trekt nog geen conclusies omdat zij van mening is dat de markt de kans moet krijgen zich te ontwikkelen. Bovendien beperkt de NZa zich in deze rapportage tot de prijsontwikkelingen. Later dit jaar zal er ook gebruik kunnen worden gemaakt van de gerealiseerde volumes waarmee een beeld kan worden gegeven van de omzetontwikkelingen in de mondzorg. Daarnaast is het mogelijk dat mondzorgaanbieders hun prijzen lopende het jaar aanpassen.

## 1.2 Inhoud

De NZa rapporteert over het volgende:

- De verhouding van de tarieven 2012 tot de tarieven 2011
- de onderlinge verhouding van de tarieven 2012

## 1.3 Dataset

De NZa heeft van een aantal brancheverenigingen (ANT, NMT, NVM en ONT) de contactgegevens van hun leden ontvangen. De NZa heeft hieruit een a-selecte steekproef genomen van 219 zorgaanbieders. De NZa heeft vervolgens contact gezocht met deze tandartsen, mondhygiënisten, orthodontisten en tandprotheticen en hen gevraagd hun prijslijst aan te leveren. Dat betekent dat kaakchirurgen en aanbieders die ondertussen gestopt zijn afvallen. Dit leidt tot 203 zorgaanbieders.

In totaal hebben 183 van de 203 aanbieders hun prijslijsten aangeleverd op 10 februari 2012<sup>1</sup>. Dit zijn prijslijsten voor passanten. Het kan zo zijn dat een zorgverzekeraar een overeenkomst heeft gesloten met een mondzorgaanbieder waardoor er voor zijn verzekerde een lager tarief geldt. De prijzen die we in deze analyse laten zien, kunnen voor deze patiënten dus lager uitvallen.

## 1.4 Aantal prestaties

De NZa heeft zich in haar eerste onderzoek vanwege de beperkte hoeveelheid tijd beperkt tot een achttal prestaties. In dit tweede onderzoek behandelt de NZa een uitgebreider aantal prestaties (36). De NZa heeft bij haar keuze voor deze prestaties de informatie gebruikt uit reeds uitgebrachte onderzoeken van andere partijen.<sup>2</sup>

---

<sup>1</sup> Zie bijlage 1 voor een overzicht van de spreiding van alle aanbieders

<sup>2</sup> Zie bijlage 2 voor een overzicht

Het aandeel van deze prestaties in het totale volume en de totale omzet is momenteel nog niet bekend. De volumes worden wel meegenomen en bekend gemaakt in de marktscan in juni.



## 2. Verhouding tarieven 2012 tot 2011

### 2.1 Vergelijkingsbasis

De beschrijvingen van de prestaties in 2012 zijn anders samengesteld dan in 2011. Het is daarom niet mogelijk om voor elke prestatie een één-op-één vergelijking te maken met eenzelfde prestatie in 2011. De NZa gebruikt voor de vergelijking een conversietabel. Er zijn hierin verschillende soorten prestaties te onderscheiden.

#### 2.1.1 Vergelijkbare prestaties

Een voorbeeld van een vergelijkbare prestatie is het maken en beoordelen van een kleine röntgenfoto (A311). Deze prestatie is vergelijkbaar met de intra-orale foto (X10) uit 2011. Het maken en beoordelen van een kleine röntgenfoto (A311) wordt vergeleken met het geïndexeerde maximumtarief van de intra-orale foto (X10).

#### 2.1.2 Samengevoegde prestaties

Een voorbeeld van een samengevoegde prestatie is de gebitsreiniging standaard (C212). Deze prestatie is een samenvoeging van de gebitsreiniging beperkt (M50) en de gebitsreiniging gemiddeld (M55) uit 2011.

#### 2.1.3 Prestaties met bijcodes

Een voorbeeld van een prestatie met bijcodes is de tweevlaksvulling (E112). De tweevlaksvulling nu is niet vergelijkbaar met alleen de tweevlaksrestauratie (V12) uit 2011. In praktijk werden daar bijna altijd de prestaties etsen, anesthesie en gebruik van een cofferdam apart aan toegevoegd en voor een deel van de patiënten ook nog het gebruik van wortelstiften en pulpaoverkappingen. Deze handelingen werden als aparte prestaties in rekening gebracht. De prestatie per 2012, tweevlaksvulling (E112), is inclusief de genoemde toevoegingen. Dit betekent dat het aantal handelingen die een tandarts gemiddeld uitvoert bij een tweevlaksvulling van invloed zal zijn op het gemiddelde tarief wat hij in rekening brengt.

#### 2.1.4 Nieuwe prestaties

Een voorbeeld van een nieuwe prestatie is het intake consult (A231). Dit is een nieuwe prestatie die niet vergelijkbaar is met prestaties uit het verleden. Voor deze prestaties kan de NZa geen vergelijking maken.

#### 2.1.5 Conversietabel

De NZa gebruikt voor haar vergelijking een conversietabel. Hierbij vergelijkt zij de prijzen 2012 met de maximumtarieven zoals deze golden in 2011. De samengevoegde prestaties en de prestaties met bijcodes worden vergeleken met een range waarbij 'conversie minimaal' staat voor het minimale tarief dat de NZa verwacht voor deze prestatie en 'conversie maximaal' voor het maximale tarief dat de NZa verwacht voor deze prestatie op basis van de maximumtarieven 2011. De NZa houdt in haar vergelijking ook rekening met de jaarlijkse indexatie. Indien de tarieven voor de mondzorg in 2012 nog gereguleerd waren geweest, waren deze met 3,31% gestegen.

De vergelijking kan worden verbeterd zodra de NZa declaratiegegevens heeft van mondzorgaanbieders. Zij zal hier in haar marktscan in juni op terugkomen. Zij kan dan afleiden welke combinatie van verrichtingen een aanbieder in 2011 doorgaans leverde en welke prijs nu voor de prestatie wordt gevraagd.

## 2.2 Toelichting tabel

De tabel op de volgende pagina bevat de volgende kolommen

- Prestaties 2012: Code en beschrijving van de prestatie
- Aantal: het aantal prijzen in de dataset voor de betreffende prestatie. Niet iedere mondzorgaanbieder levert iedere prestatie.
- Gemiddelde prijs: De gemiddelde prijs in de dataset voor de betreffende prestatie.
- 95% ondergrens/bovengrens gemiddelde: Indien voor een steekproef van eenzelfde omvang het gemiddelde wordt berekend, dan zal dit gemiddelde in 95 van 100 steekproeven tussen de onder- en de bovengrens liggen.
- Conversie minimaal: het minimale tarief dat de NZa verwacht voor deze prestatie op basis van de maximumtarieven 2011 en een correctie van 3,31%
- Conversie maximaal: het maximale tarief dat de NZa verwacht voor deze prestatie op basis van de maximumtarieven 2011 en een correctie van 3,31%
- Verhouding tarief: De wijze waarop het gemiddelde tarief 2012 zich verhoudt tot de conversie minimaal en conversie maximaal. Er zijn drie mogelijke uitkomsten:
  - Binnen range: het gemiddelde tarief is hoger dan de conversie minimaal en lager dan de conversie maximaal
  - Onder range: het gemiddelde tarief is lager dan de conversie minimaal
  - Boven range: het gemiddelde tarief is hoger dan de conversie maximaal
- Procentuele afwijking: Indien de verhouding tarief onder of boven range is, wordt in deze kolom vermeld hoeveel procent het gemiddelde onder de conversie minimaal of boven de conversie maximaal ligt.

Prestaties 2012	Aantal	Gemiddelde prijs	95% ondergrens gemiddelde	95% bovengrens gemiddelde	Conversie minimaal	Conversie maximaal	Verhouding tarief	Procentuele afwijking
A111 Periodieke controle	163	€ 20,86	€ 20,34	€ 21,38	€ 20,28	€ 40,56	binnen range	
A211 Probleemgericht consult	172	€ 25,13	€ 24,03	€ 26,23	€ 20,28	€ 42,70	binnen range	
A231 Intake consult	179	€ 37,71	€ 35,80	€ 39,62	nieuwe prestatie	nieuwe prestatie	nieuwe prestatie	
A311 Maken en beoordelen kleine röntgenfoto	155	€ 15,12	€ 14,97	€ 15,27	€ 14,95	€ 14,95	boven range	1,1%
A321 Maken en beoordelen kaakoverzichtsfoto	113	€ 61,82	€ 60,60	€ 63,04	€ 64,04	€ 64,04	onder range	-3,5%
C112 Preventieve voorlichting en/of instructie standaard	168	€ 22,90	€ 22,15	€ 23,65	nieuwe prestatie	nieuwe prestatie	nieuwe prestatie	
C114 Preventieve voorlichting en/of instructie uitgebreid	167	€ 45,62	€ 43,69	€ 47,55	nieuwe prestatie	nieuwe prestatie	nieuwe prestatie	
C212 Gebitsreiniging standaard	173	€ 24,23	€ 23,25	€ 25,21	€ 13,38	€ 24,02	boven range	0,9%
C214 Gebitsreiniging uitgebreid	169	€ 49,61	€ 48,50	€ 50,72	€ 48,04	€ 48,04	boven range	3,3%
C511 Sealen per element	151	€ 17,56	€ 17,17	€ 17,95	€ 24,02	€ 34,69	onder range	-26,9%
C811 Fluoridebehandeling boven- en ondergebit	161	€ 24,09	€ 23,67	€ 24,51	€ 10,67	€ 26,68	binnen range	
E111 Eénvlaksvulling	150	€ 48,42	€ 46,67	€ 50,17	€ 21,34	€ 130,75	binnen range	
E112 Tweevlaksvulling	150	€ 67,12	€ 65,26	€ 68,98	€ 34,69	€ 144,10	binnen range	
E113 Drievlaksvulling	151	€ 81,96	€ 79,78	€ 84,14	€ 45,36	€ 154,77	binnen range	
E114 Vier- of vijfvlaksvulling	149	€ 101,41	€ 99,09	€ 103,73	€ 64,04	€ 173,45	binnen range	
E321 Kroon (+)	146	€ 277,73	€ 269,50	€ 285,96	€ 213,49	€ 413,63	binnen range	
G111 Volledig kunstgebit boven- en onderkaak (+)	145	€ 523,32	€ 507,33	€ 539,31	€ 346,91	€ 837,94	binnen range	
G112 Volledig kunstgebit onderkaak (+)	145	€ 300,97	€ 290,42	€ 311,52	€ 213,49	€ 704,51	binnen range	
G113 Volledig kunstgebit bovenkaak (+)	145	€ 270,18	€ 259,42	€ 280,94	€ 160,11	€ 651,13	binnen range	
G211 Klikgebit per kaak (+)	132	€ 403,35	€ 382,15	€ 424,55	€ 357,59	€ 357,59	boven range	12,8%
J311 Trekken tand of kies	151	€ 38,11	€ 36,43	€ 39,79	€ 21,34	€ 40,38	binnen range	
J315 Moeizaam trekken tand of kies	147	€ 76,37	€ 72,97	€ 79,77	€ 53,37	€ 123,10	binnen range	
L311 Volledige wortelkanaalbehandeling per element met 1 kanaal	145	€ 189,95	€ 183,24	€ 196,66	€ 96,07	€ 266,51	binnen range	

Prestaties 2012	Aantal	Gemiddelde prijs	95% ondergrens gemiddelde	95% bovengrens gemiddelde	Conversie minimaal	Conversie maximaal	Verhouding tarief	Procentuele afwijking
L312 Volledige wortelkanaalbehandeling per element met 2 kanalen	145	€ 236,55	€ 229,59	€ 243,51	€ 138,77	€ 309,21	binnen range	
L313 Volledige wortelkanaalbehandeling per element met 3 kanalen	145	€ 285,58	€ 277,80	€ 293,36	€ 181,46	€ 351,90	binnen range	
L314 Volledige wortelkanaalbehandeling per element met 4 of meer kanalen	142	€ 330,80	€ 322,68	€ 338,92	€ 224,16	€ 394,60	binnen range	
N111 Grondig reinigen worteloppervlak per element	148	€ 28,34	€ 27,51	€ 29,17	€ 28,82	€ 42,17	onder range	-1,7%
N211 Tussentijdse beoordeling tandvleesbehandeling	141	€ 68,96	€ 65,98	€ 71,94	€ 82,73	€ 138,77	onder range	-16,6%
N811 Behandeling tandvleesabces	143	€ 69,23	€ 67,22	€ 71,24	€ 72,05	€ 72,05	onder range	-3,9%
V511 Beugelconsult per maand categorie 1	66	€ 33,62	€ 31,75	€ 35,49	nieuwe prestatie	nieuwe prestatie	nieuwe prestatie	
V512 Beugelconsult per maand categorie 2	58	€ 34,58	€ 32,71	€ 36,45	nieuwe prestatie	nieuwe prestatie	nieuwe prestatie	
V513 Beugelconsult per maand categorie 3	62	€ 34,31	€ 32,84	€ 35,78	nieuwe prestatie	nieuwe prestatie	nieuwe prestatie	
V514 Beugelconsult per maand categorie 4	53	€ 34,75	€ 33,44	€ 36,06	nieuwe prestatie	nieuwe prestatie	nieuwe prestatie	
V515 Beugelconsult per maand categorie 5	62	€ 42,51	€ 40,76	€ 44,26	nieuwe prestatie	nieuwe prestatie	nieuwe prestatie	
V516 Beugelconsult per maand categorie 6	63	€ 49,49	€ 47,19	€ 51,79	nieuwe prestatie	nieuwe prestatie	nieuwe prestatie	
V517 Beugelconsult per maand categorie 7	33	€ 48,47	€ 43,18	€ 53,76	nieuwe prestatie	nieuwe prestatie	nieuwe prestatie	

(+) Voor deze prestaties kunnen materiaalkosten in rekening worden gebracht. De NZa vergelijkt de prijs exclusief materiaalkosten.

## 2.3 Conclusie

Op basis van bovenstaande tabel kan niet één-op-één worden geconcludeerd of de mondzorg in 2012 duurder of goedkoper wordt. Hiervoor ontbreekt ten eerste nog informatie over het volume. Het kan namelijk zo zijn dat één prestatie 10% in prijs stijgt, terwijl een andere 2% in prijs daalt. Wanneer niet wordt gecorrigeerd voor volumes kan worden geconcludeerd dat de mondzorg gemiddeld 4% duurder wordt. Als echter blijkt dat de tweede prestatie 5 keer zo veel voorkomt als de eerste, dan kan geconcludeerd worden dat de mondzorg gemiddeld even duur blijft.

De NZa zal in haar marktscan in juni wel beschikken over volumes. Dan is het wel mogelijk conclusies te trekken. Vervolgens zal de NZa in november nogmaals deze analyse uitvoeren voor de meest actuele stand van zaken.

Daarnaast dient men bij de interpretatie van bovenstaande tabel rekening te houden met de volgende punten:

- De huidige prijslijsten kunnen gedurende het jaar wijzigen. Prijslijsten gelden veelal voor 1 of 2 maanden. Mondzorgaanbieders mogen hun prijzen gedurende het jaar aanpassen. Een hoge prijs op dit moment, kan dus worden verlaagd gedurende het jaar evenals andersom. Mondzorgaanbieders zullen hiervoor naar verwachting kijken naar hun omgeving en naar de reactie van patiënten op de prijzen.
- Op de huidige prijslijsten staan passantenprijzen. Verzekeraars kunnen afspraken maken met mondzorgaanbieders waardoor er voor hun verzekerden een lagere prijs geldt.
- De NZa vergelijkt de prestatielijst van 2012 met de prestaties van 2011. De prestatie lijst is gewijzigd. Dit betekent dat de prestaties niet één op één vergelijkbaar zijn en zijn de handelingen die onder een prestatie vallen niet uitputtend beschreven. Zo kan een mondzorgaanbieder aanvullende handelingen uitvoeren die hij/zij ook in de prijs kan opnemen. De NZa heeft om toch een zo correct mogelijke vergelijking te kunnen maken een conversietabel opgesteld, maar deze zal niet alle verschillen in de prestaties verklaren.
- De NZa vergelijkt de prijzen van 2012 met de prijzen van 2011. Zij houdt hierbij ook rekening met de inflatie. Indien de tarieven voor de mondzorg in 2012 nog gereguleerd waren geweest, waren deze met 3,31% gestegen.

Op basis van het bovenstaande kunnen we op dit moment wel concluderen dat de prijzen van deze prestaties verschillen en ook verschillende kanten opgaan. Dit laatste wordt ook duidelijk uit de grafieken in het volgende hoofdstuk.

Deze waarneming is bij veel markten met vrije prijzen te zien. Dit betekent dat er i) wat te kiezen valt en ii) dat consumenten reden hebben om te vragen naar het 'verhaal' achter de prijzen.

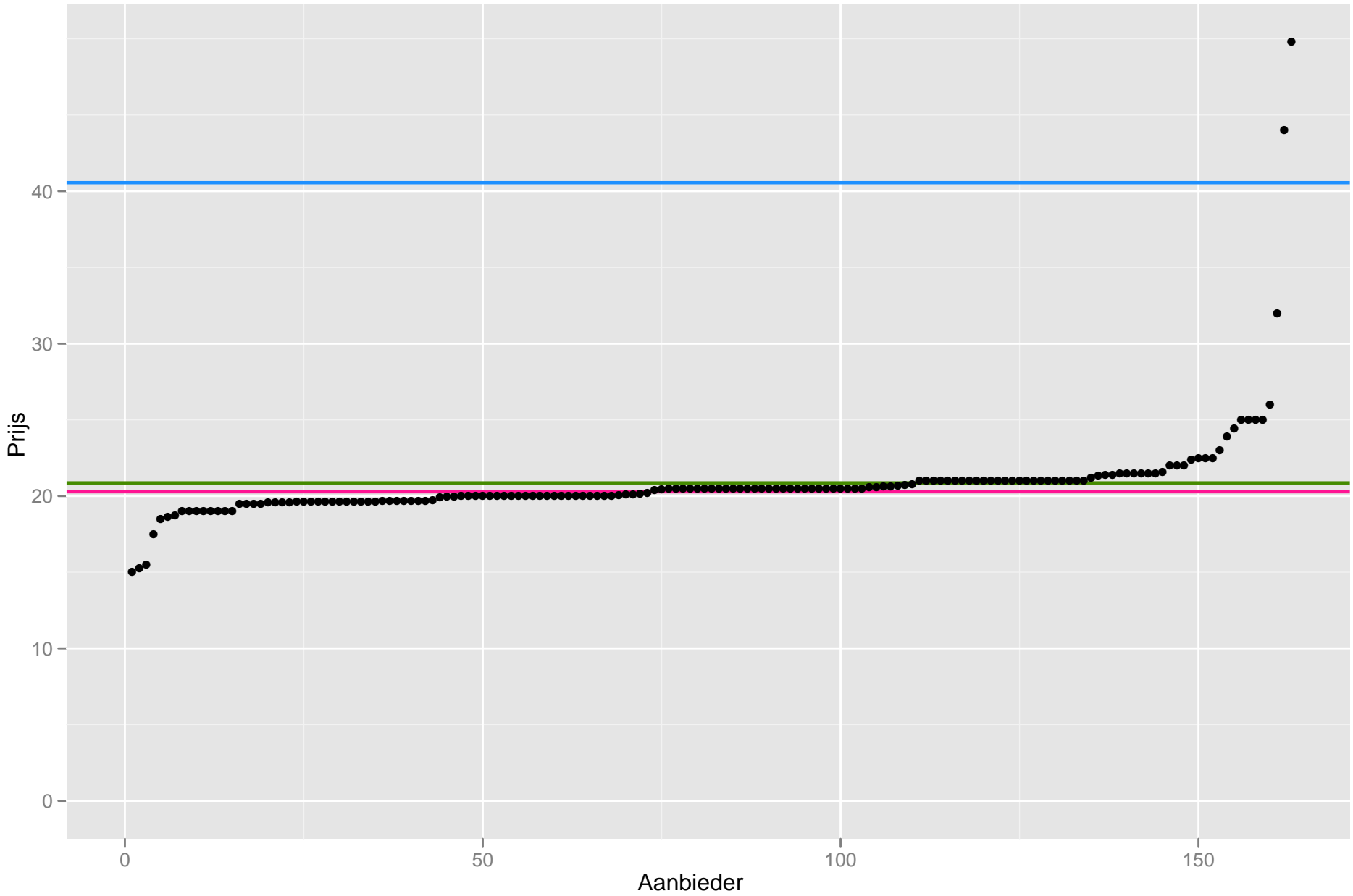


### 3. Onderlinge verhouding tarieven

In dit hoofdstuk laten we per prestatie zien hoe de verdeling van tarieven is middels grafieken. Voor elke grafiek geldt dat de prijs van iedere mondzorgaanbieder voor de betreffende prestatie (van laag naar hoog) wordt weergegeven door een zwarte stip. De roze lijn is de gemiddelde prijs.

Daarnaast zijn ook de conversie minimaal en de conversie maximaal weergegeven. Voor de vergelijkbare prestaties is de conversie minimaal gelijk aan de conversie maximaal. Deze is weergegeven met een lichtblauwe lijn. Voor de prestaties waarbij de NZa de conversietabel heeft gebruikt is de conversie minimaal de roze lijn en is de conversie maximaal de lichtblauwe lijn.

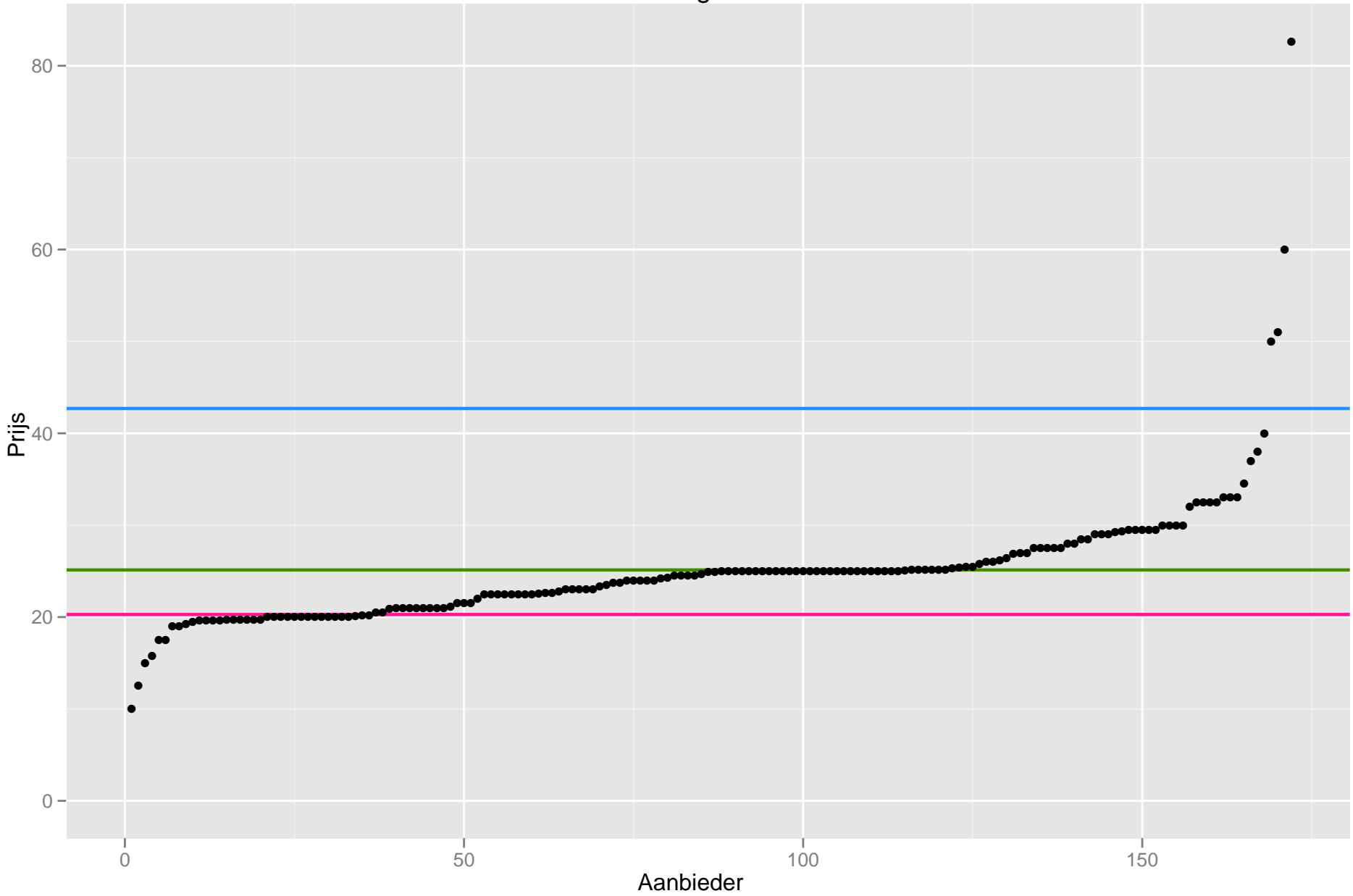
# A111 Periodieke controle



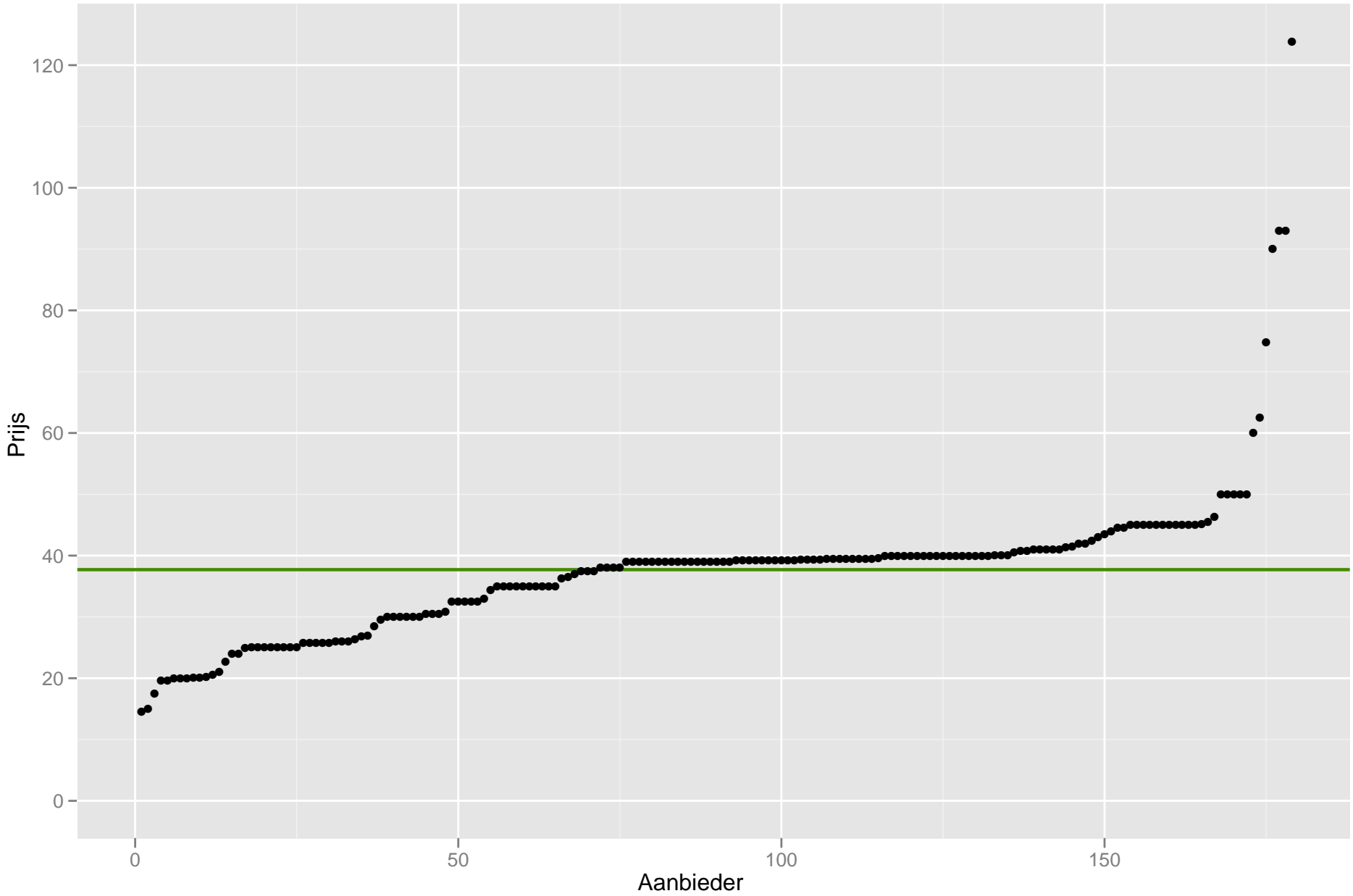
— Gemiddeld 2012    — Ondergrens 2011    — Bovengrens 2011    • Tarieven 2012



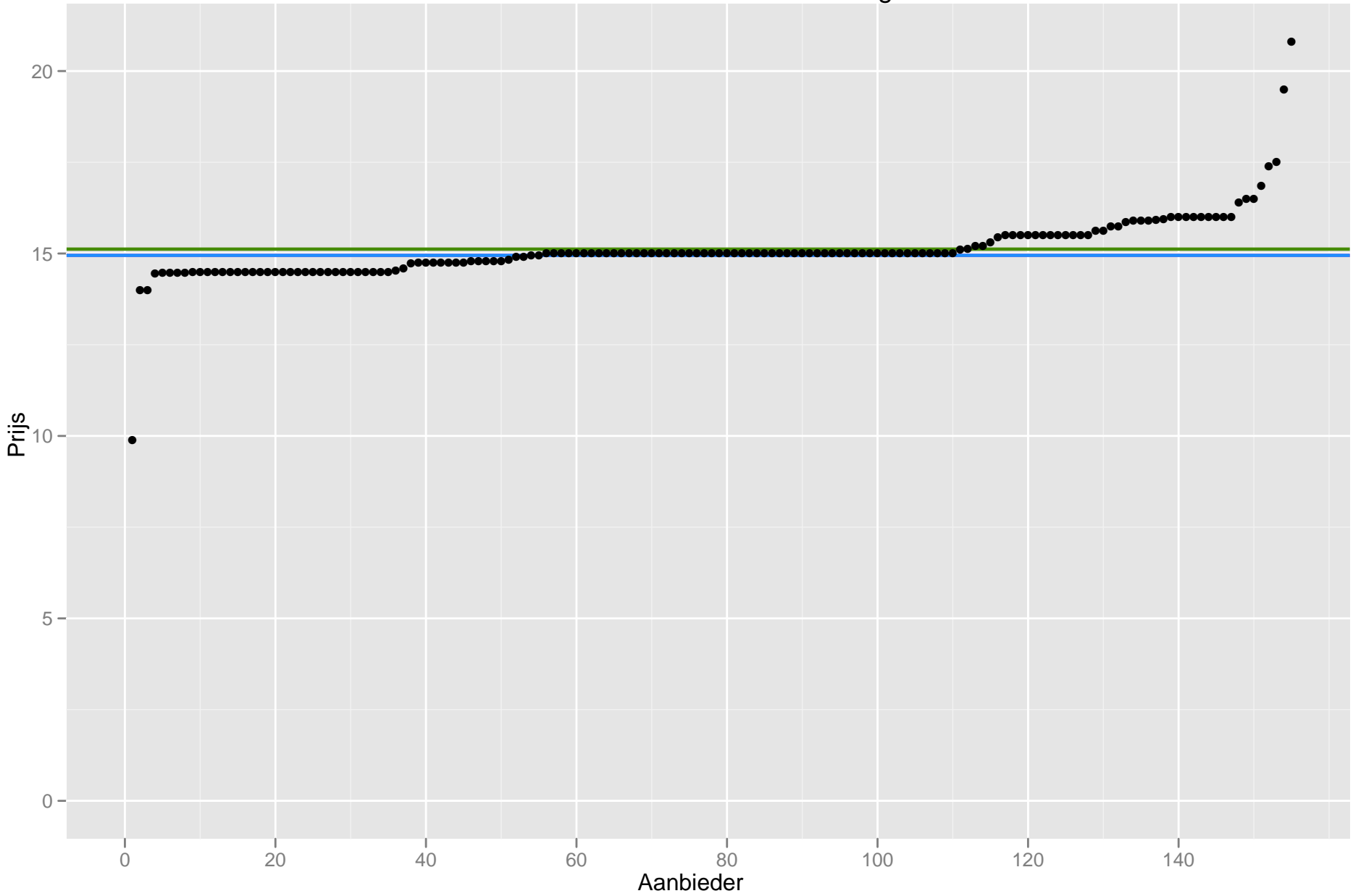
# A211 Probleemgericht consult



# A231 Intake consult

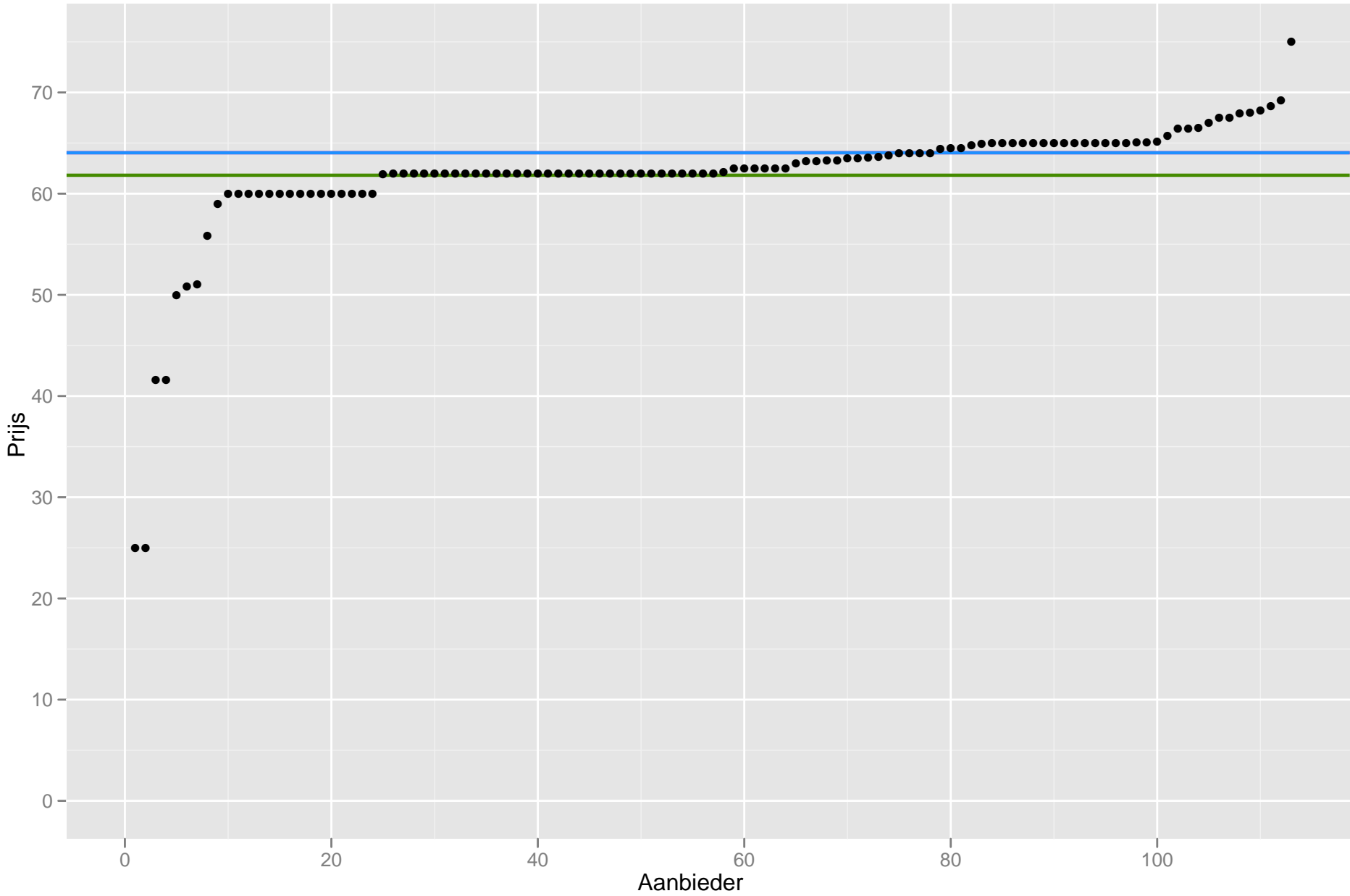


# A311 Maken en beoordelen kleine röntgenfoto



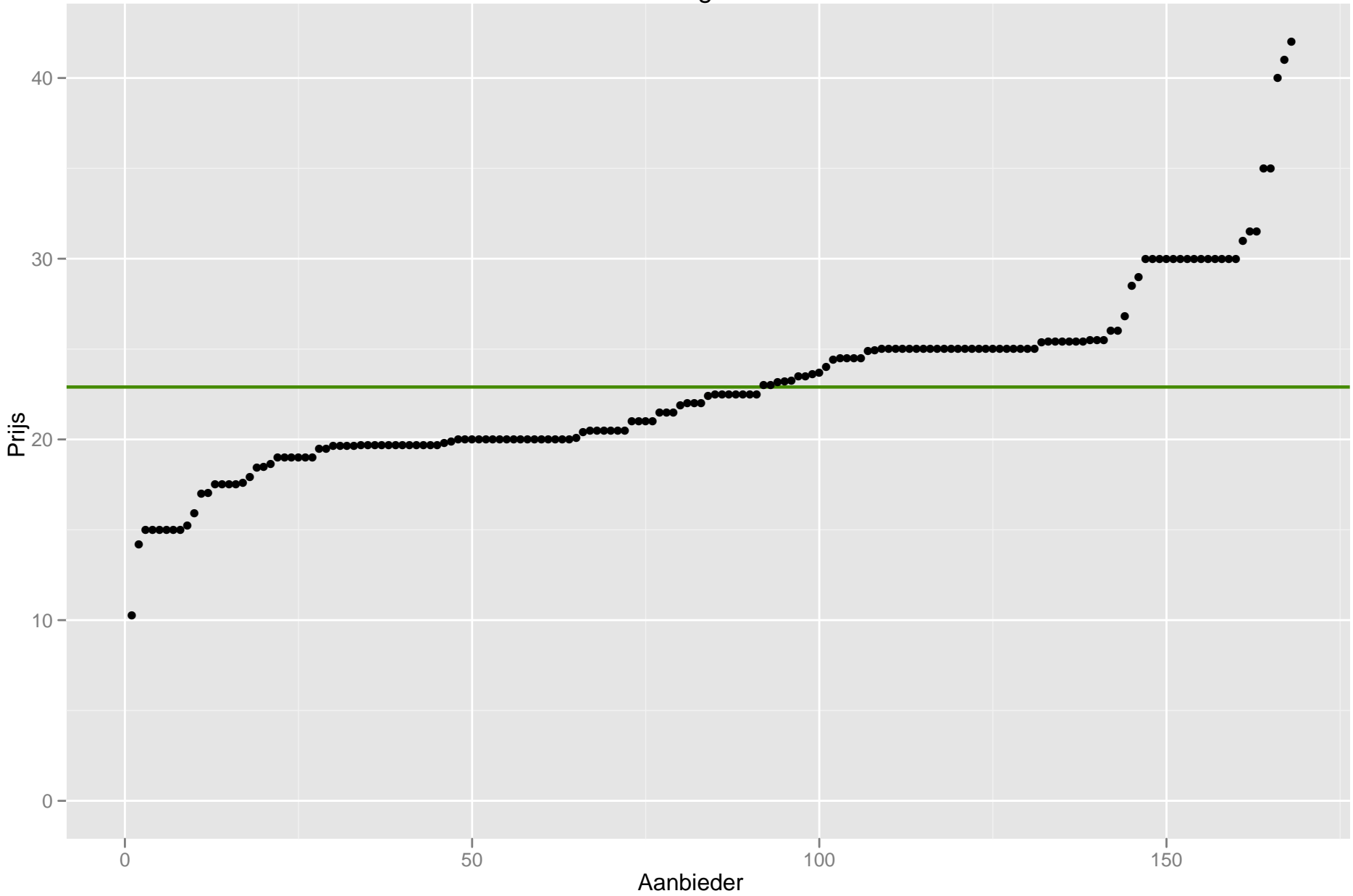
— Gemiddeld 2012 — Ondergrens 2011 — Bovengrens 2011 • Tarieven 2012

# A321 Maken en beoordelen kaakoverzichtsfoto



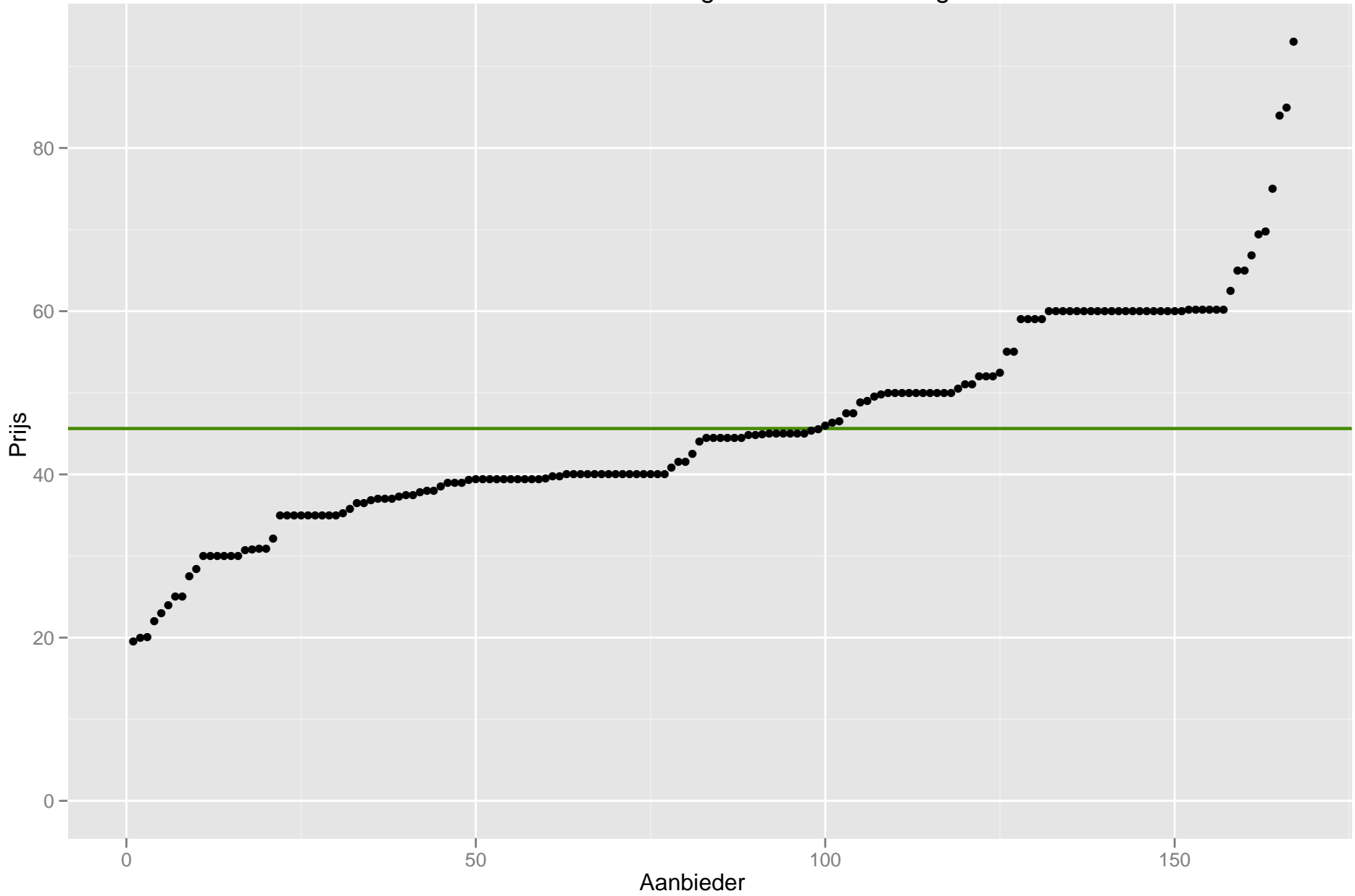
— Gemiddeld 2012    — Ondergrens 2011    — Bovengrens 2011    • Tarieven 2012

# C112 Preventieve voorlichting en/of instructie standaard



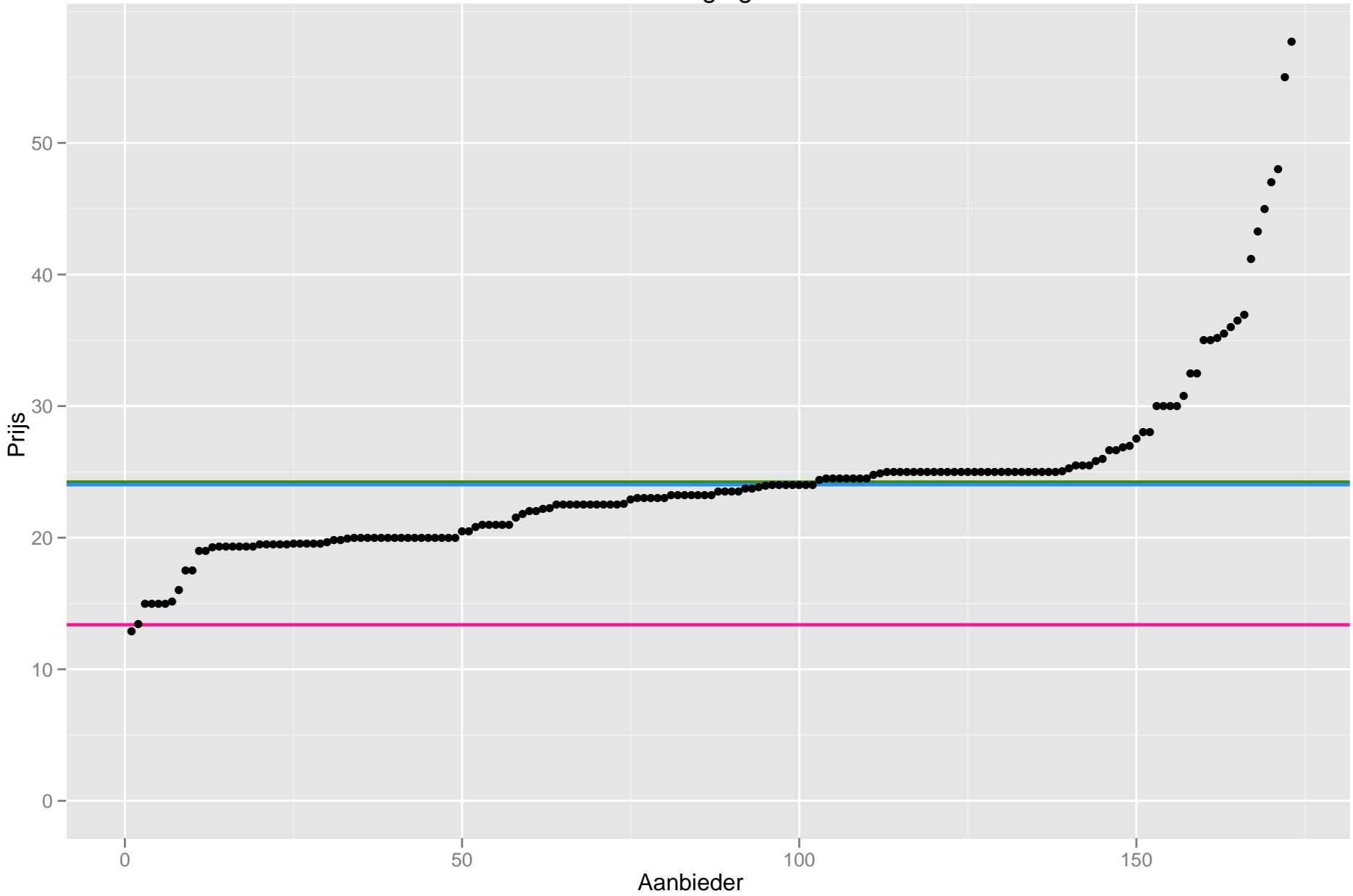
— Gemiddeld 2012    • Tarieven 2012

# C114 Preventieve voorlichting en/of instructie uitgebreid



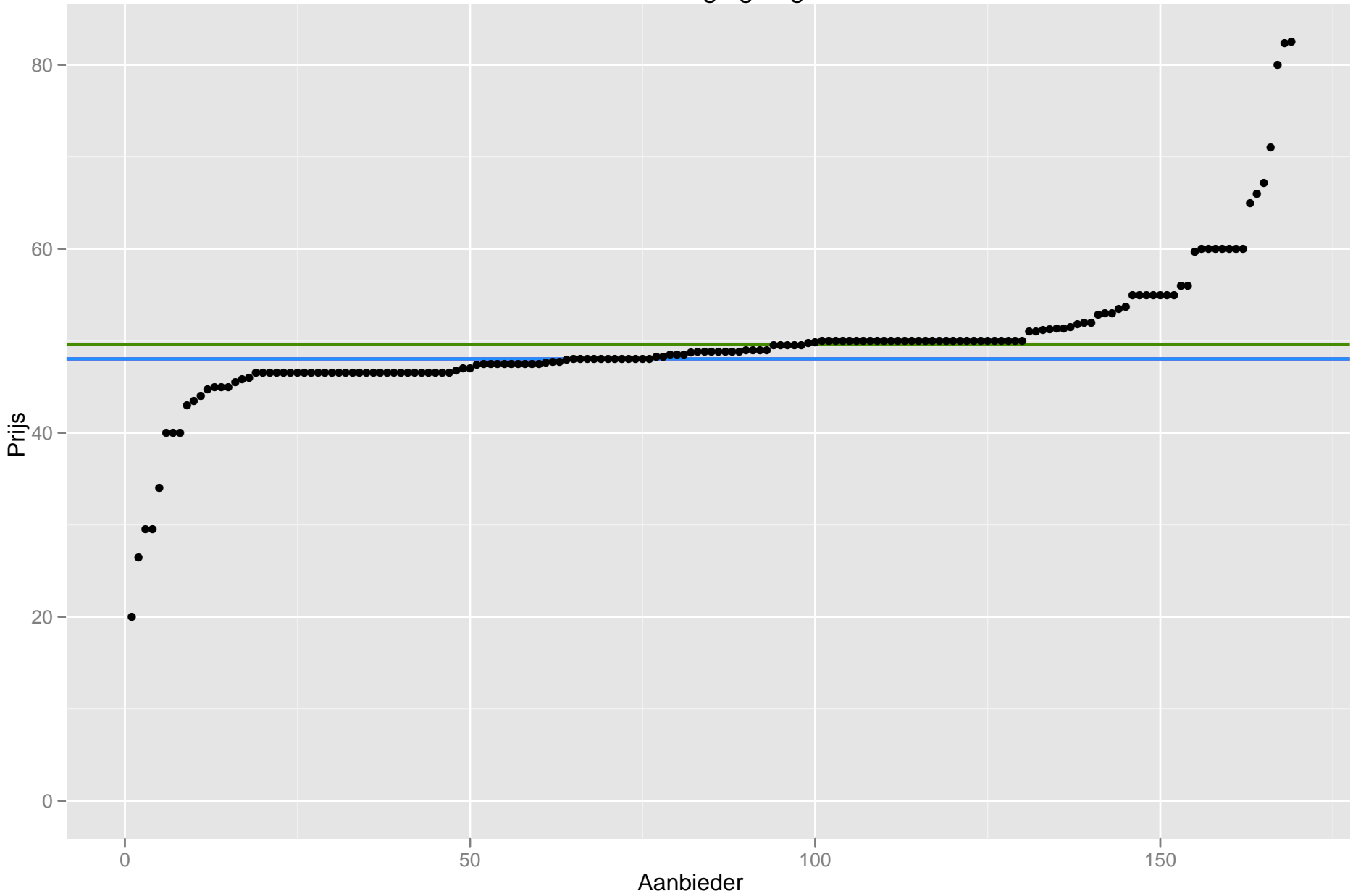
— Gemiddeld 2012    • Tarieven 2012

# C212 Gebitsreiniging standaard



— Gemiddeld 2012    — Ondergrens 2011    — Bovengrens 2011    • Tarieven 2012

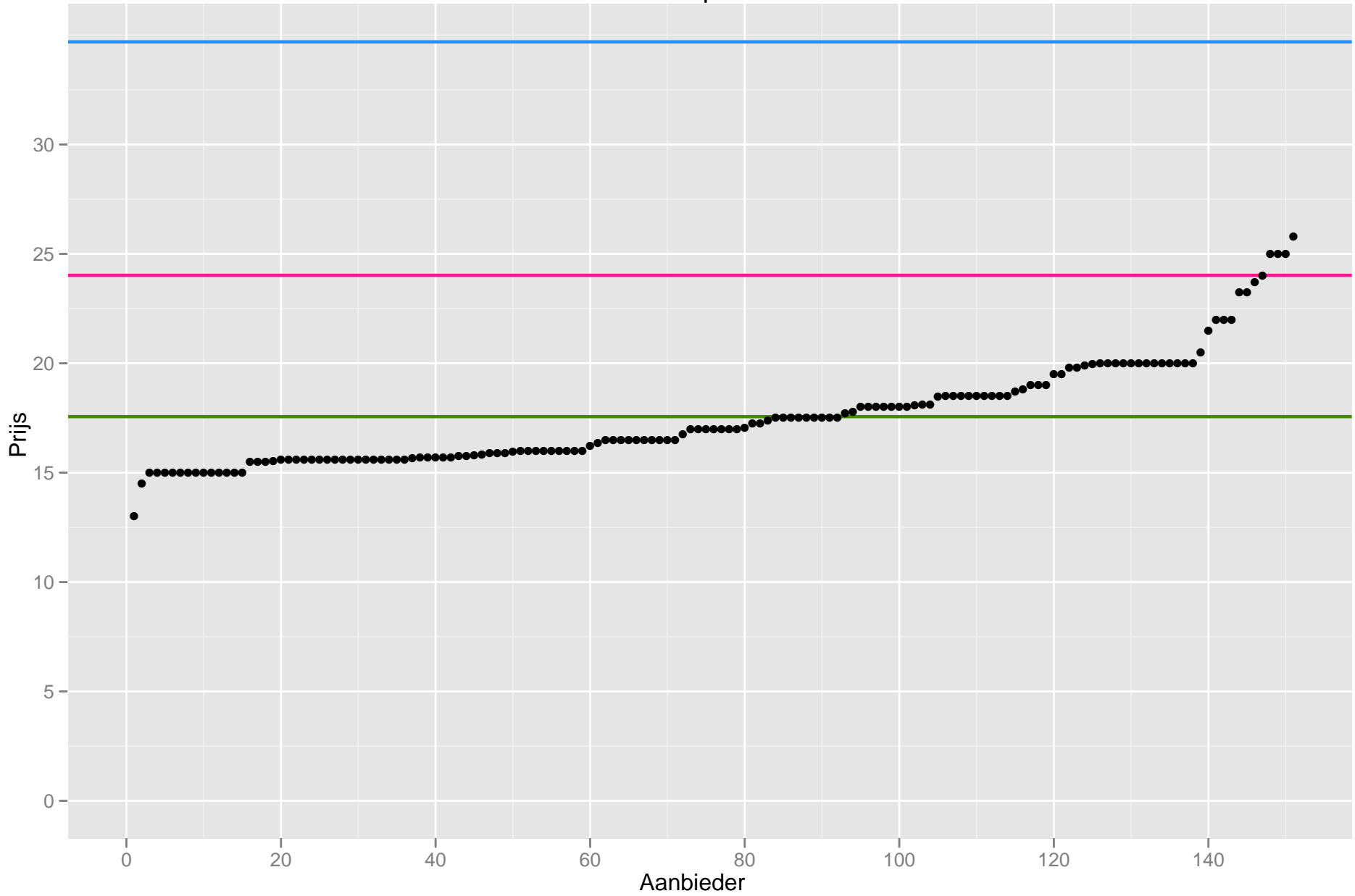
# C214 Gebitsreiniging uitgebreid



— Gemiddeld 2012    — Ondergrens 2011    — Bovengrens 2011    • Tarieven 2012

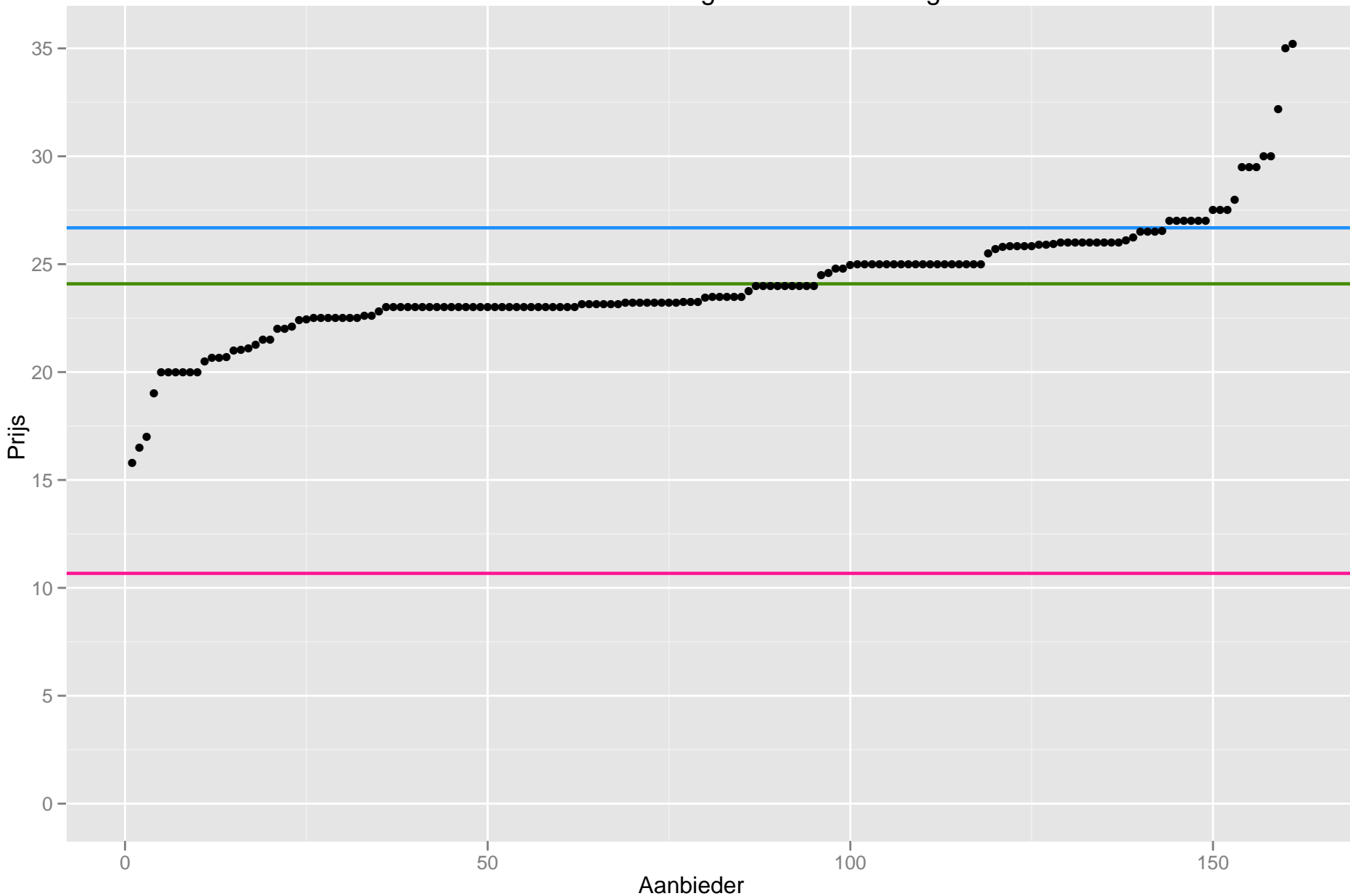


# C511 Sealen per element



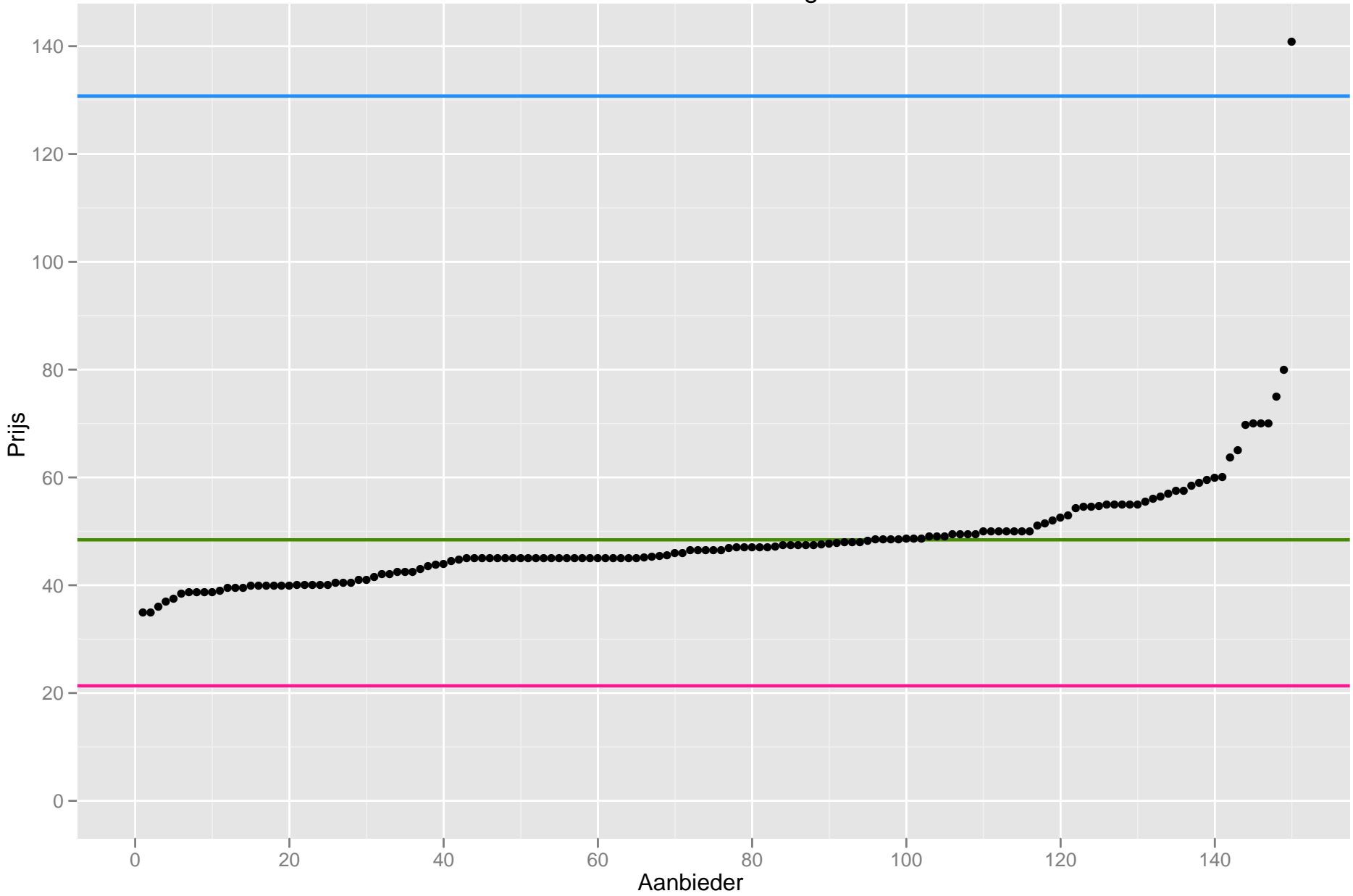
— Gemiddeld 2012    — Ondergrens 2011    — Bovengrens 2011    • Tarieven 2012

# C811 Fluoridebehandeling boven- en ondergebit



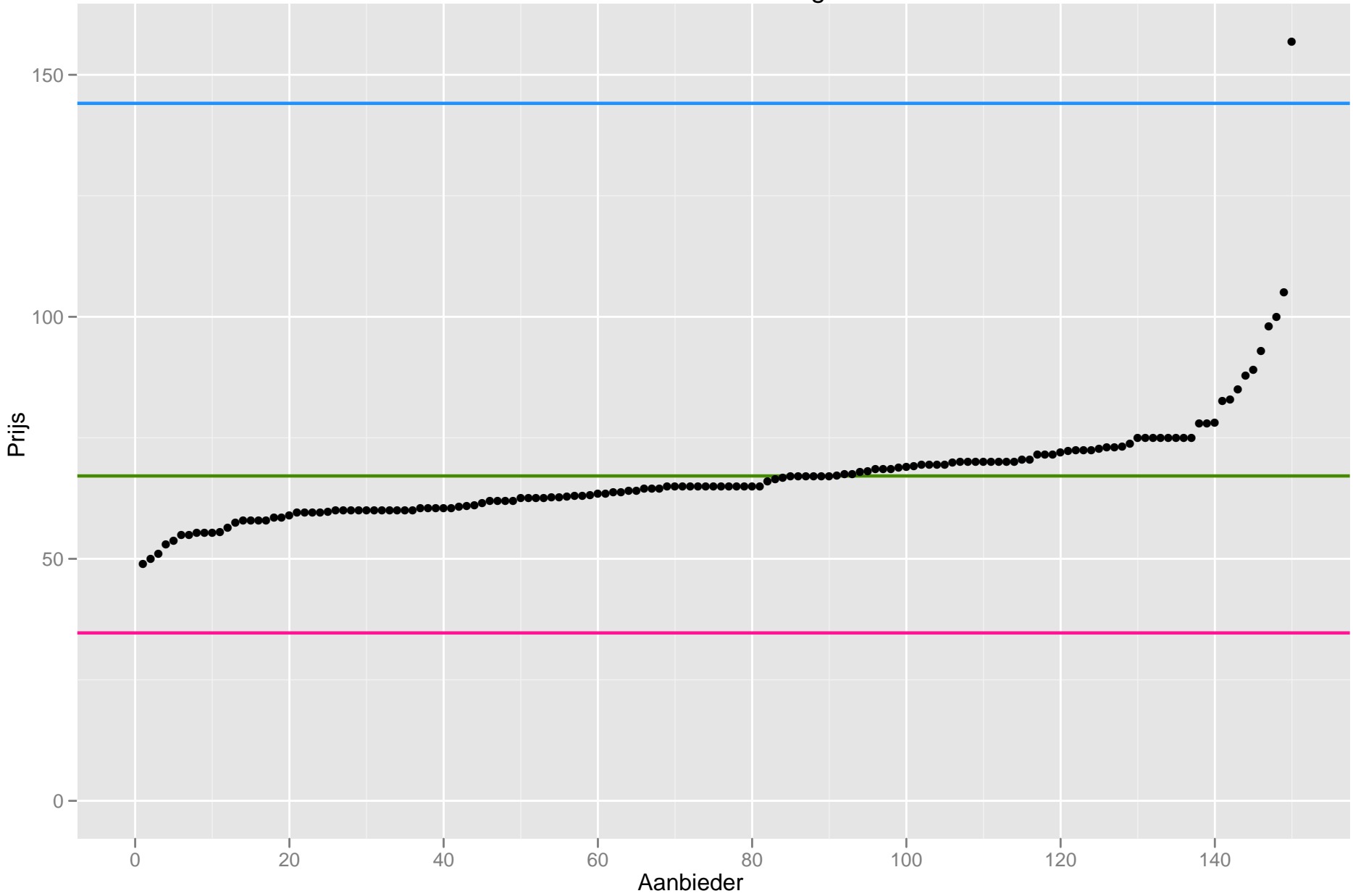
— Gemiddeld 2012    — Ondergrens 2011    — Bovengrens 2011    • Tarieven 2012

# E111 Eénvlaksvulling



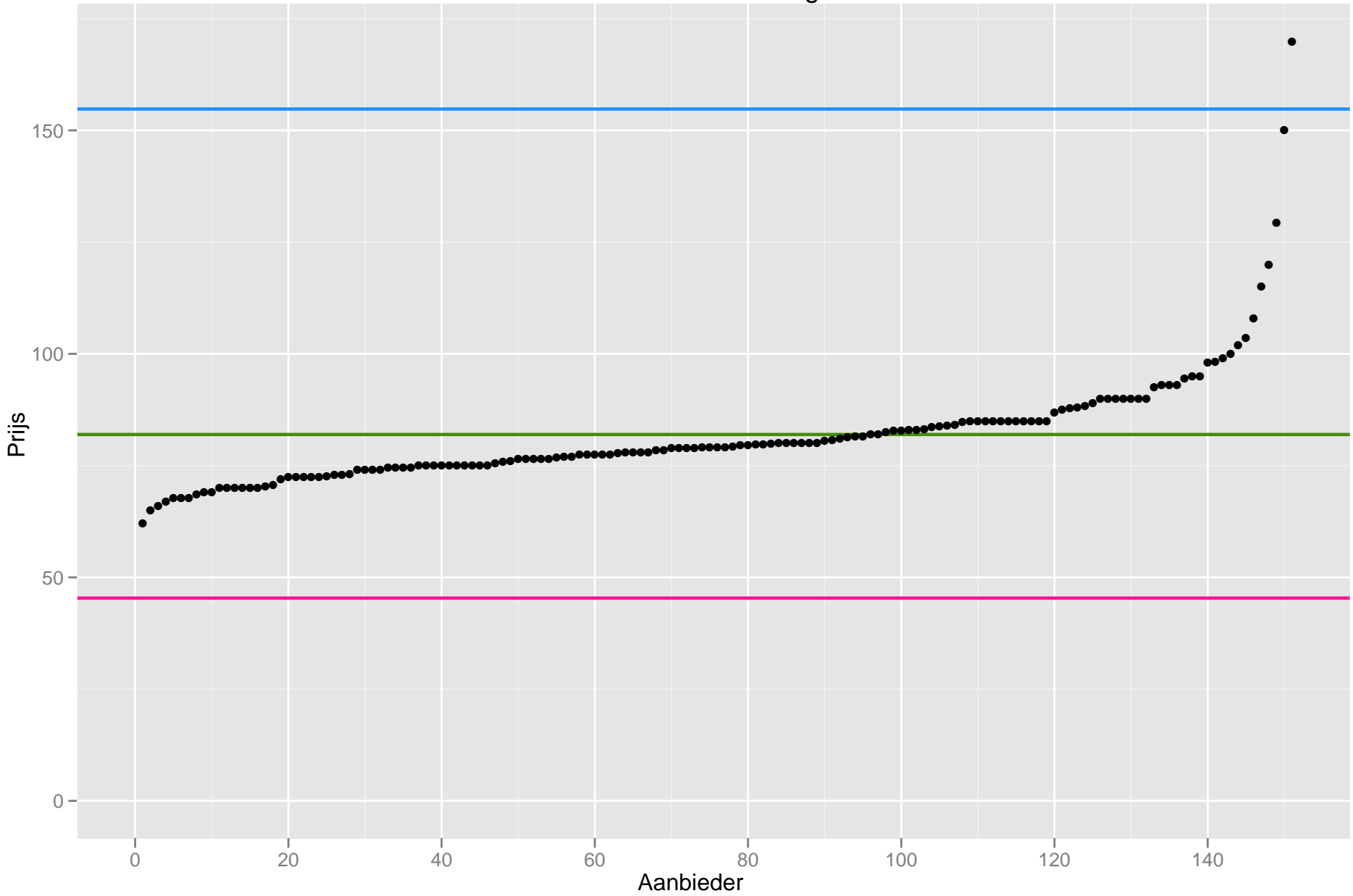
— Gemiddeld 2012    — Ondergrens 2011    — Bovengrens 2011    • Tarieven 2012

# E112 Tweevlaksvulling



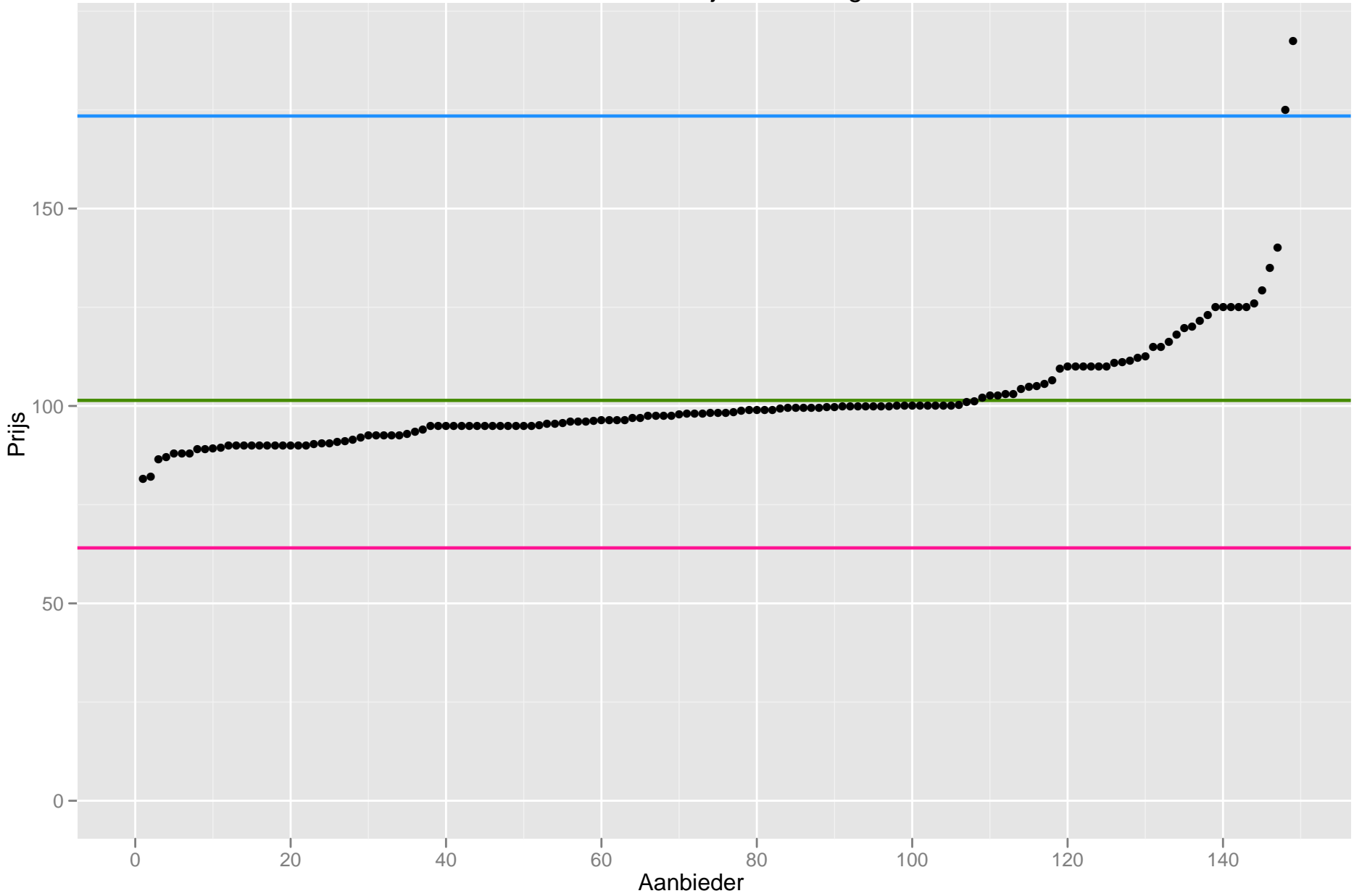
— Gemiddeld 2012    — Ondergrens 2011    — Bovengrens 2011    • Tarieven 2012

# E113 Drievlaksvulling



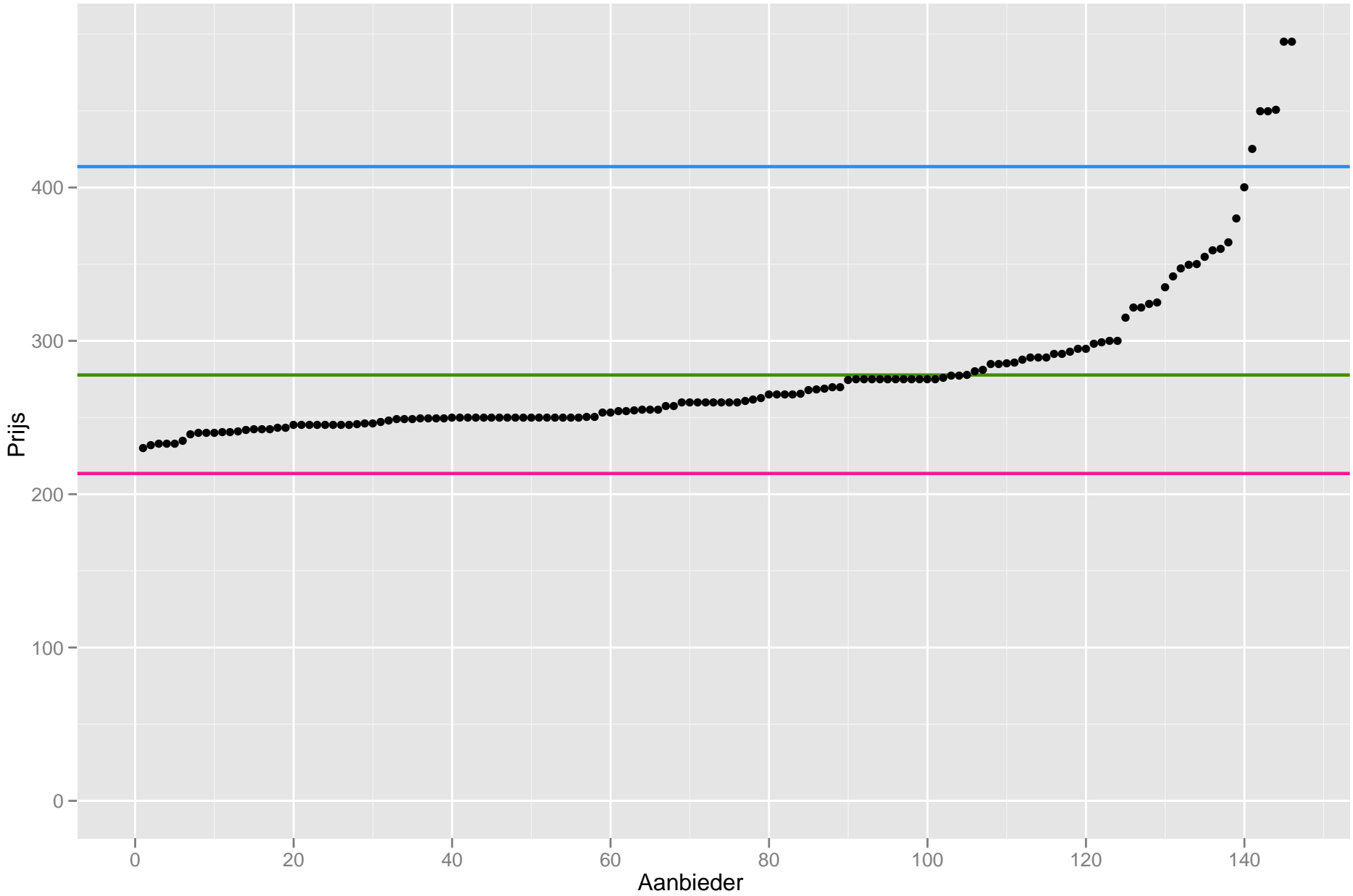
— Gemiddeld 2012    — Ondergrens 2011    — Bovengrens 2011    • Tarieven 2012

# E114 Vier- of vijfvlaksvulling



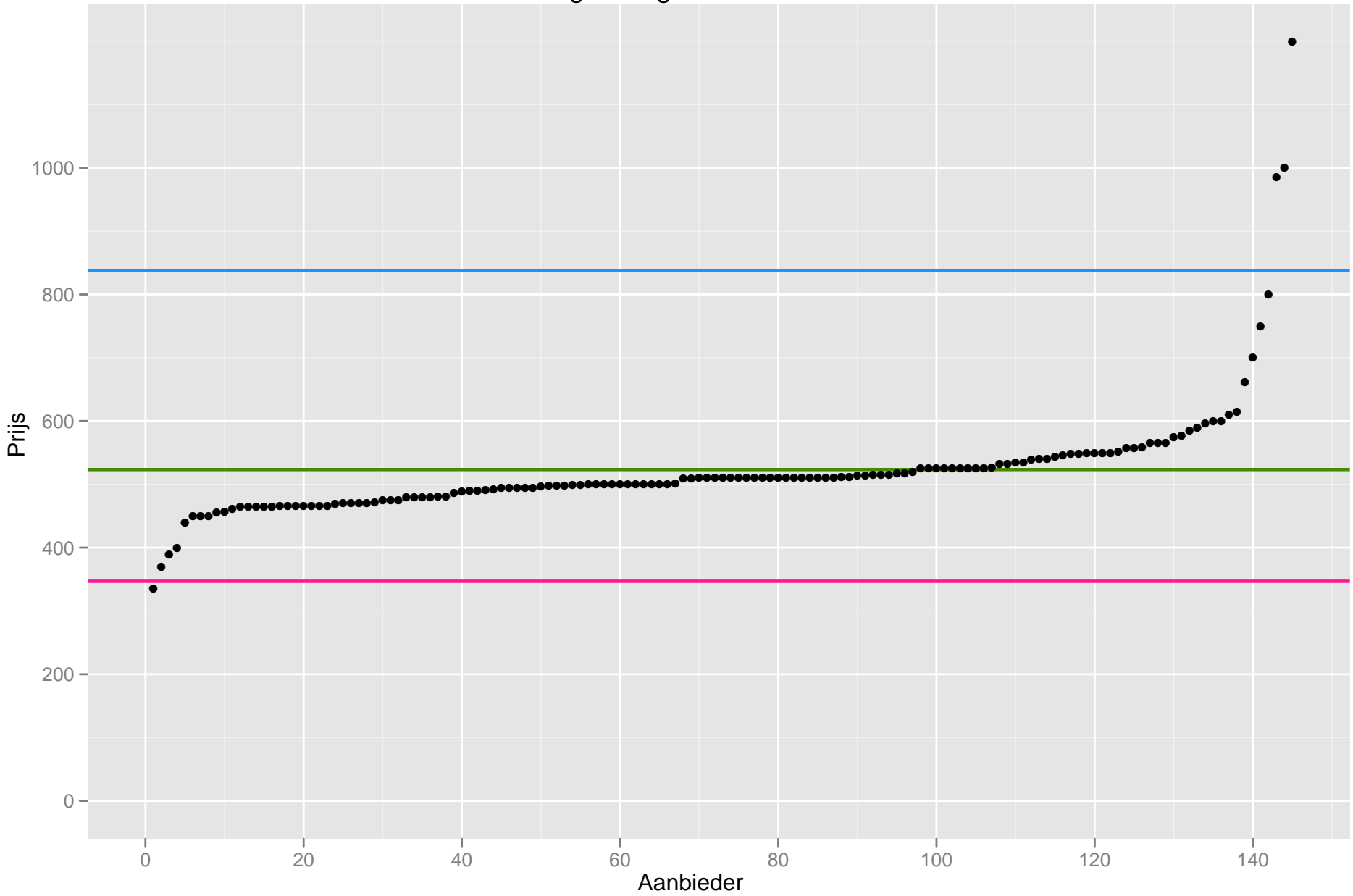
— Gemiddeld 2012    — Ondergrens 2011    — Bovengrens 2011    • Tarieven 2012

# E321 \* Kroon



— Gemiddeld 2012    — Ondergrens 2011    — Bovengrens 2011    • Tarieven 2012

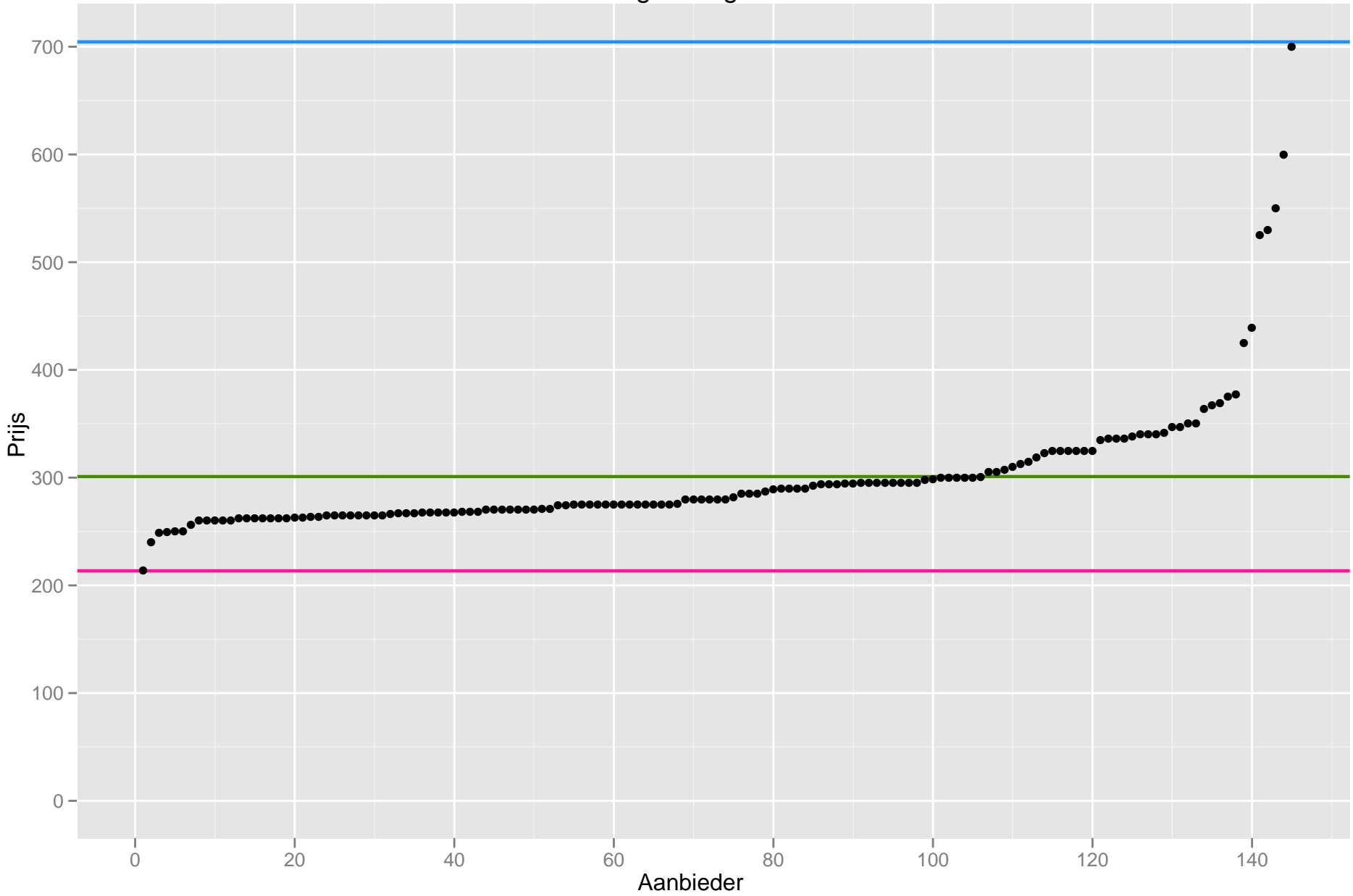
# G111 \* Volledig kunstgebit boven- en onderkaak



— Gemiddeld 2012    — Ondergrens 2011    — Bovengrens 2011    • Tarieven 2012

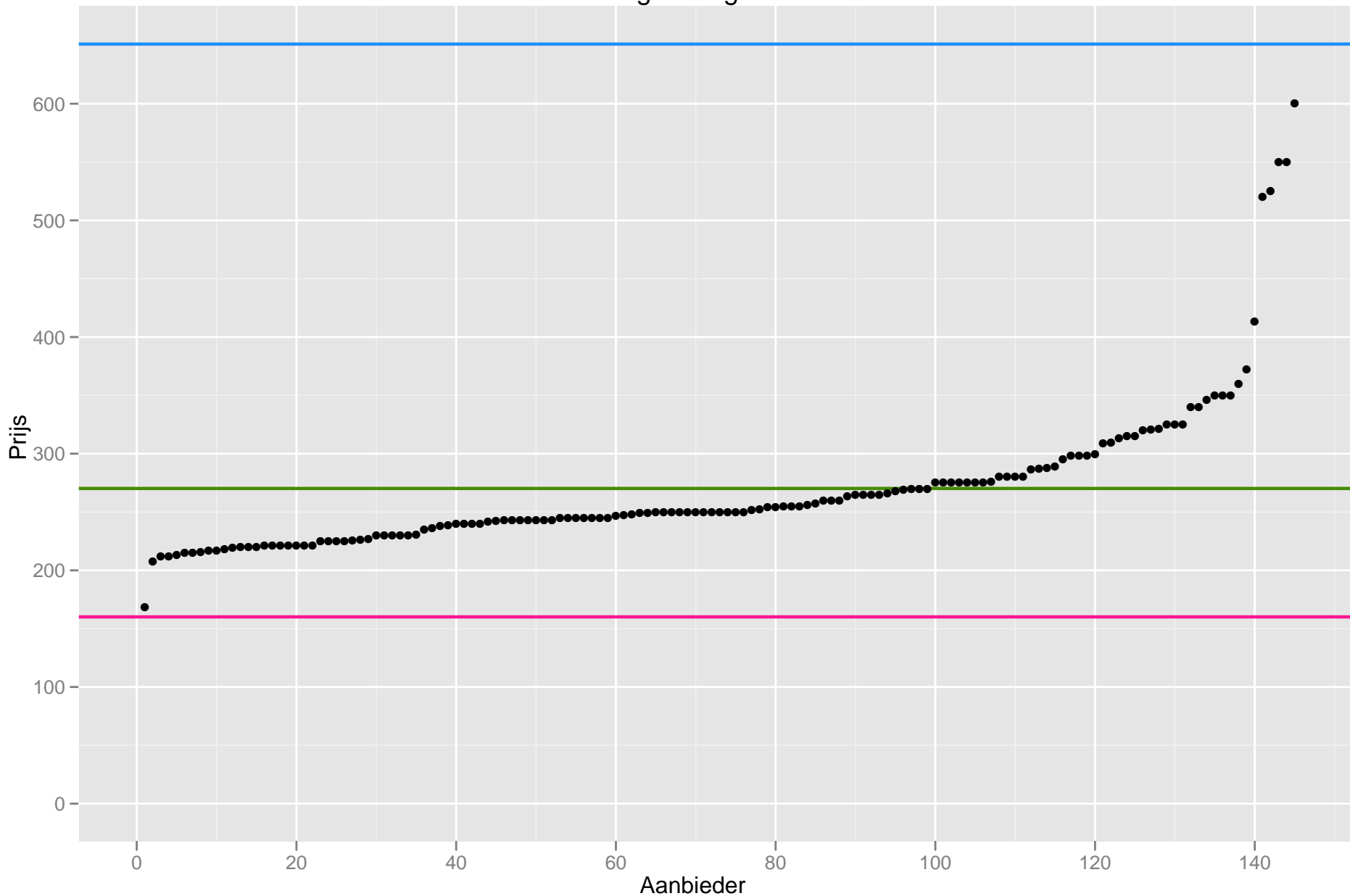


# G112 \* Volledig kunstgebit onderkaak



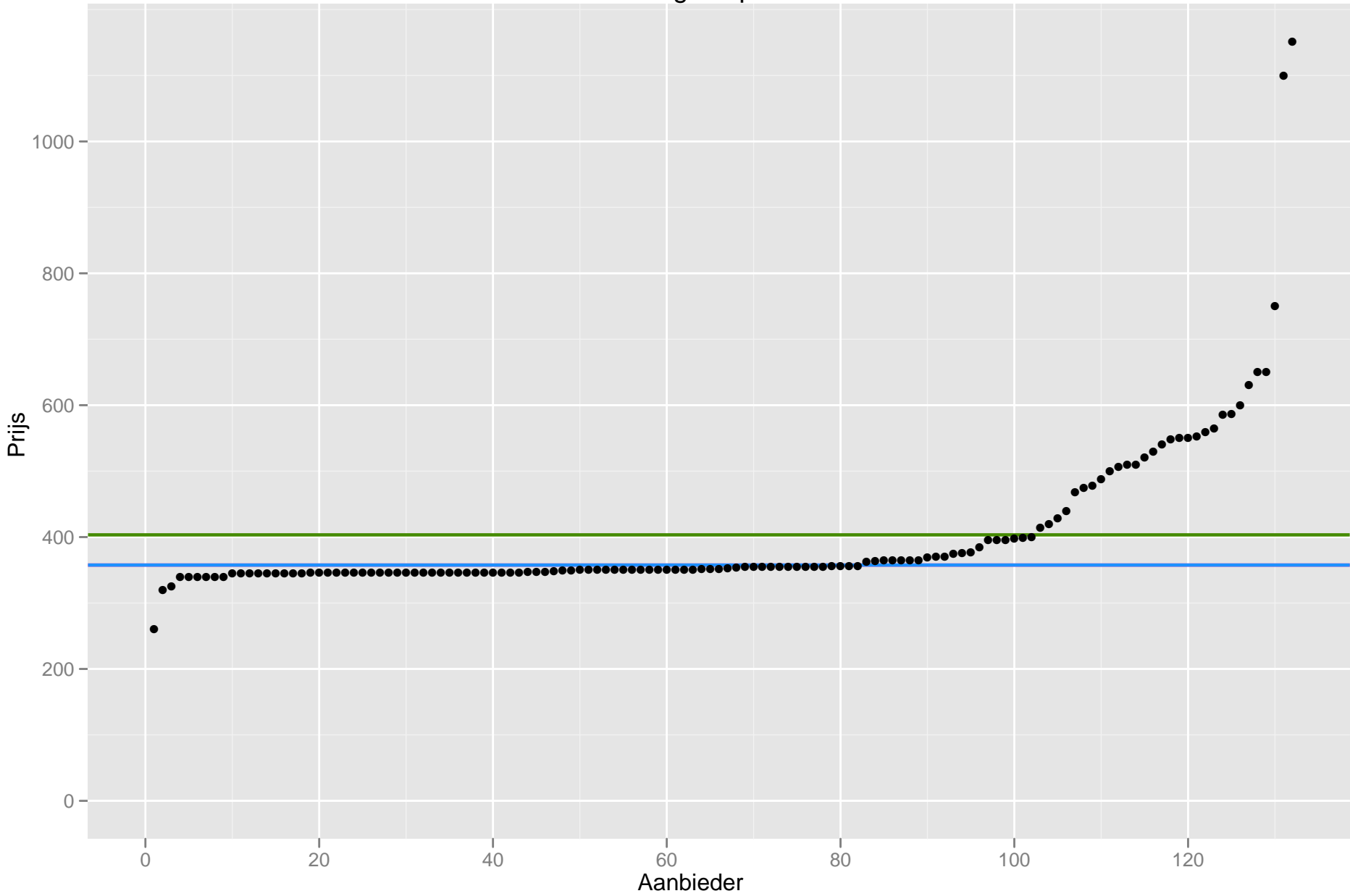
— Gemiddeld 2012    — Ondergrens 2011    — Bovengrens 2011    • Tarieven 2012

# G113 \* Volledig kunstgebit bovenkaak

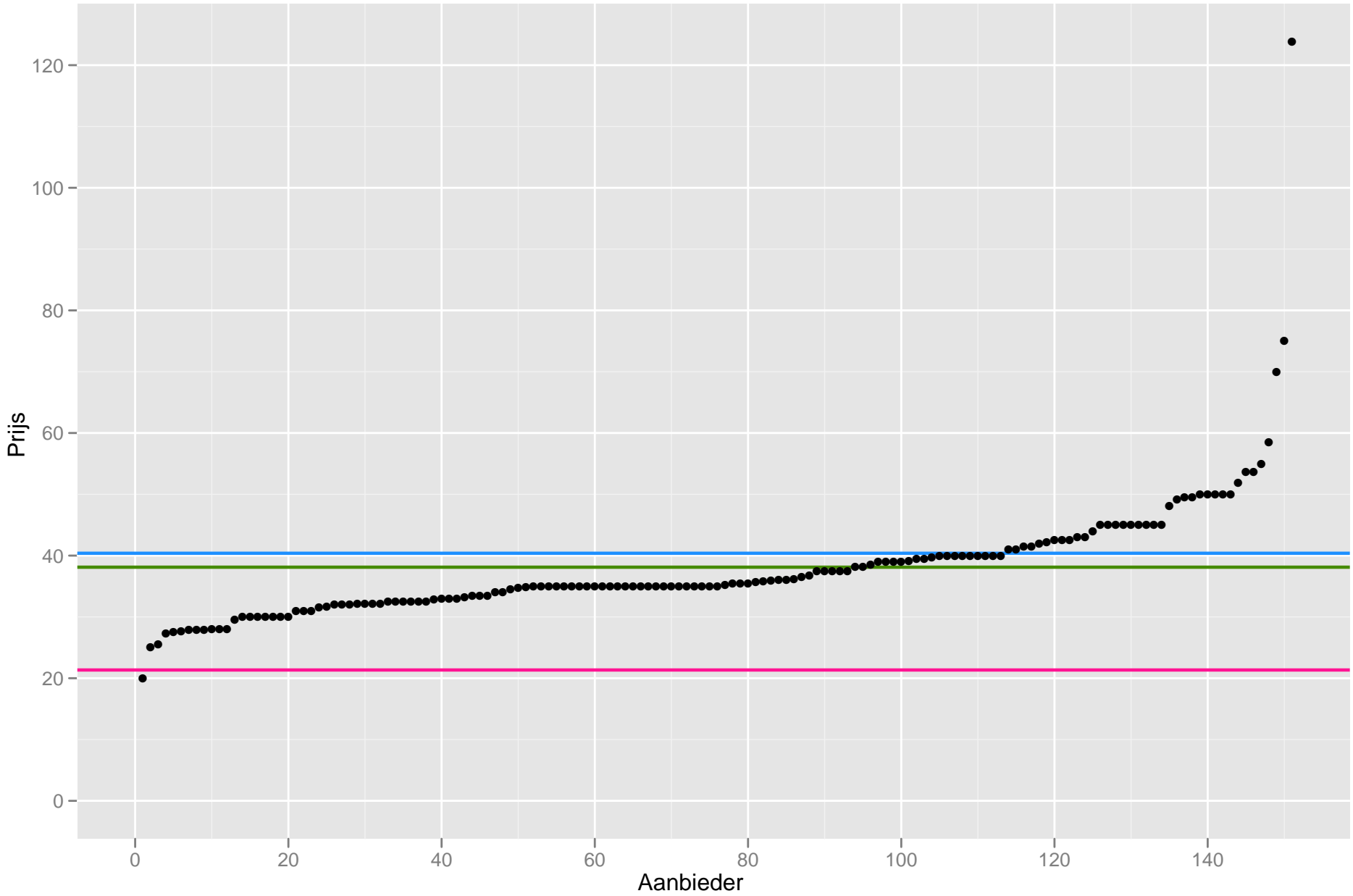


— Gemiddeld 2012 — Ondergrens 2011 — Bovengrens 2011 • Tarieven 2012

# G211 \* Klikgebit per kaak

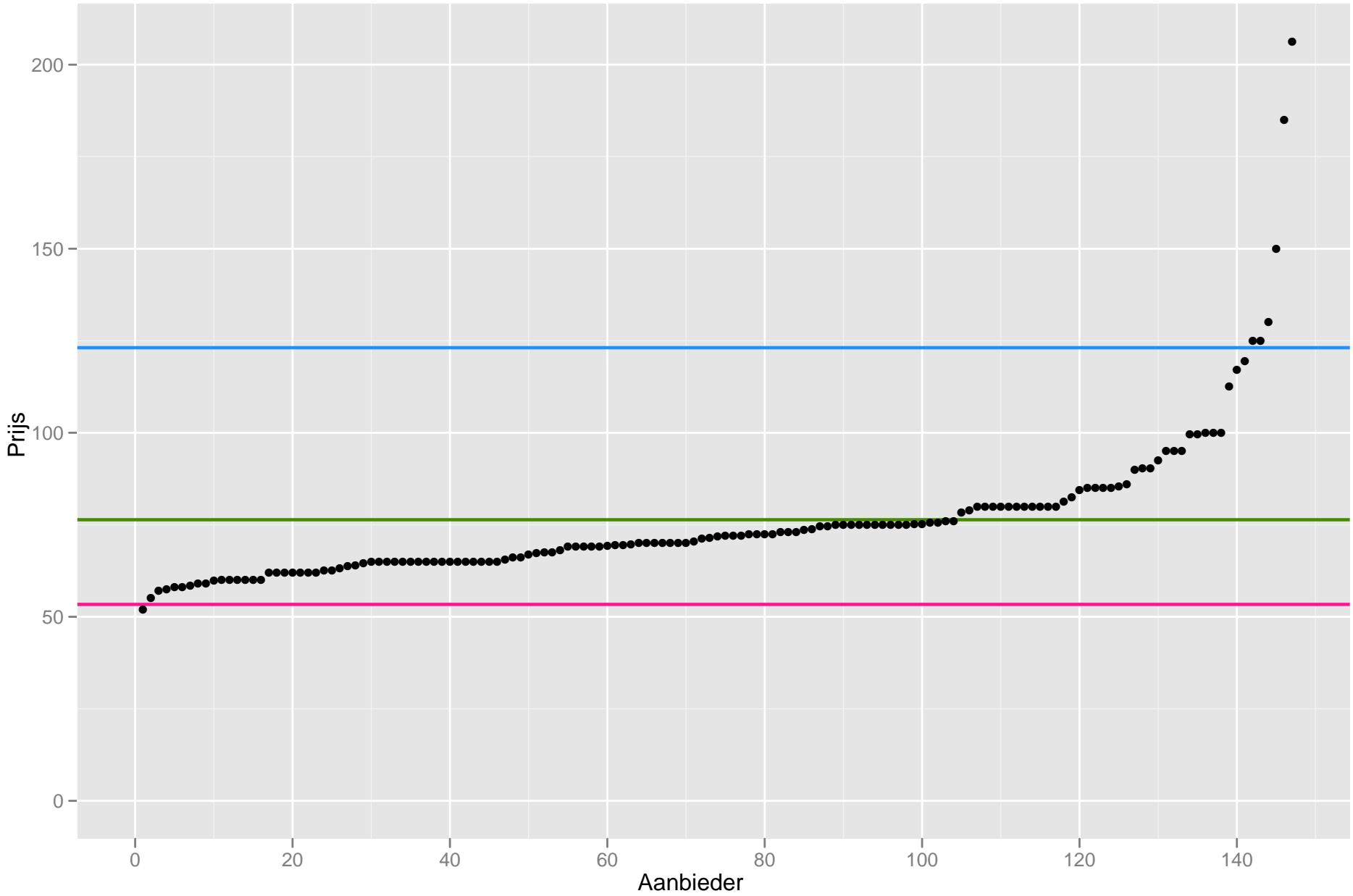


# J311 Trekken tand of kies



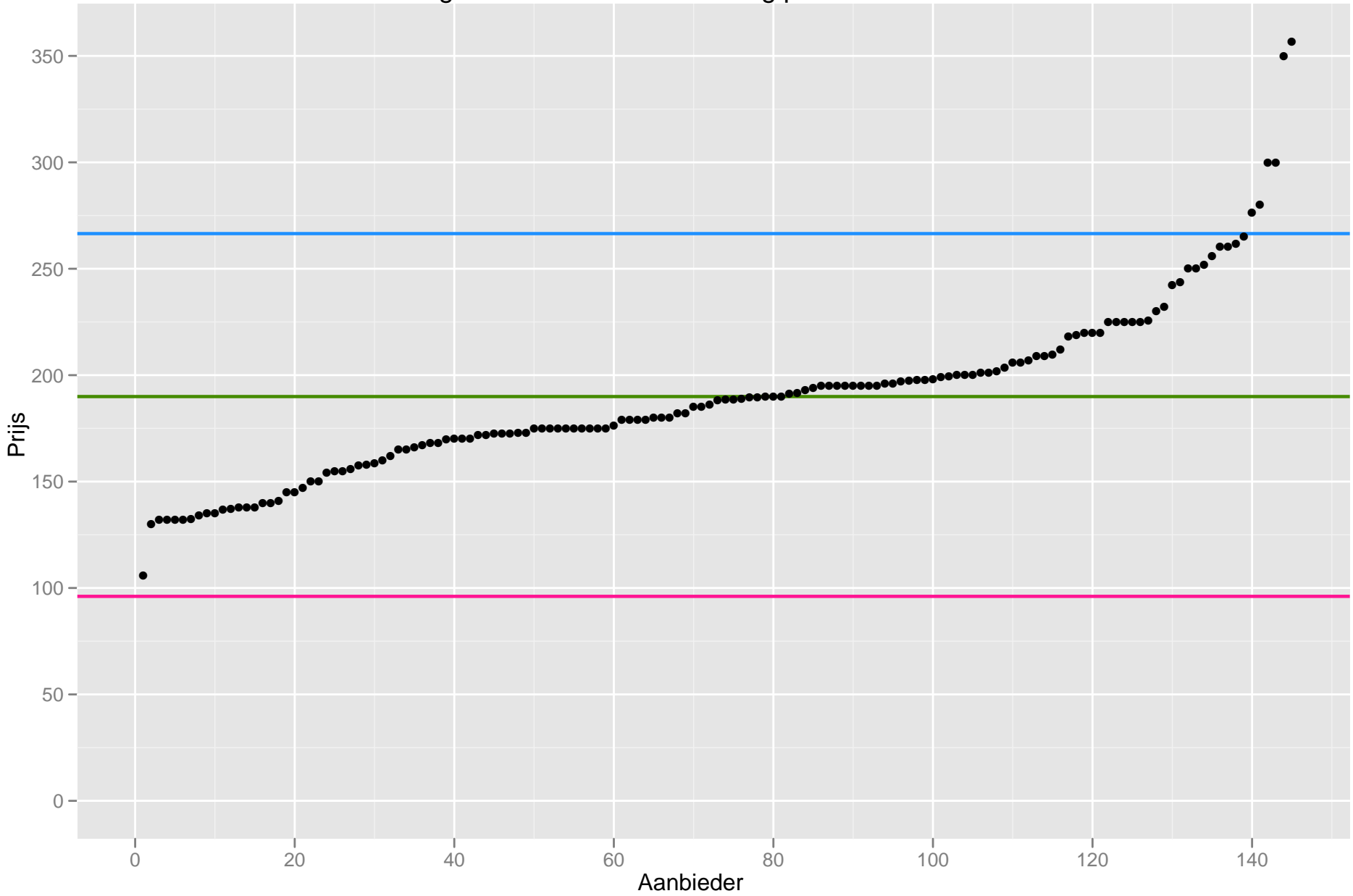
— Gemiddeld 2012 — Ondergrens 2011 — Bovengrens 2011 • Tarieven 2012

# J315 Moeizaam trekken tand of kies



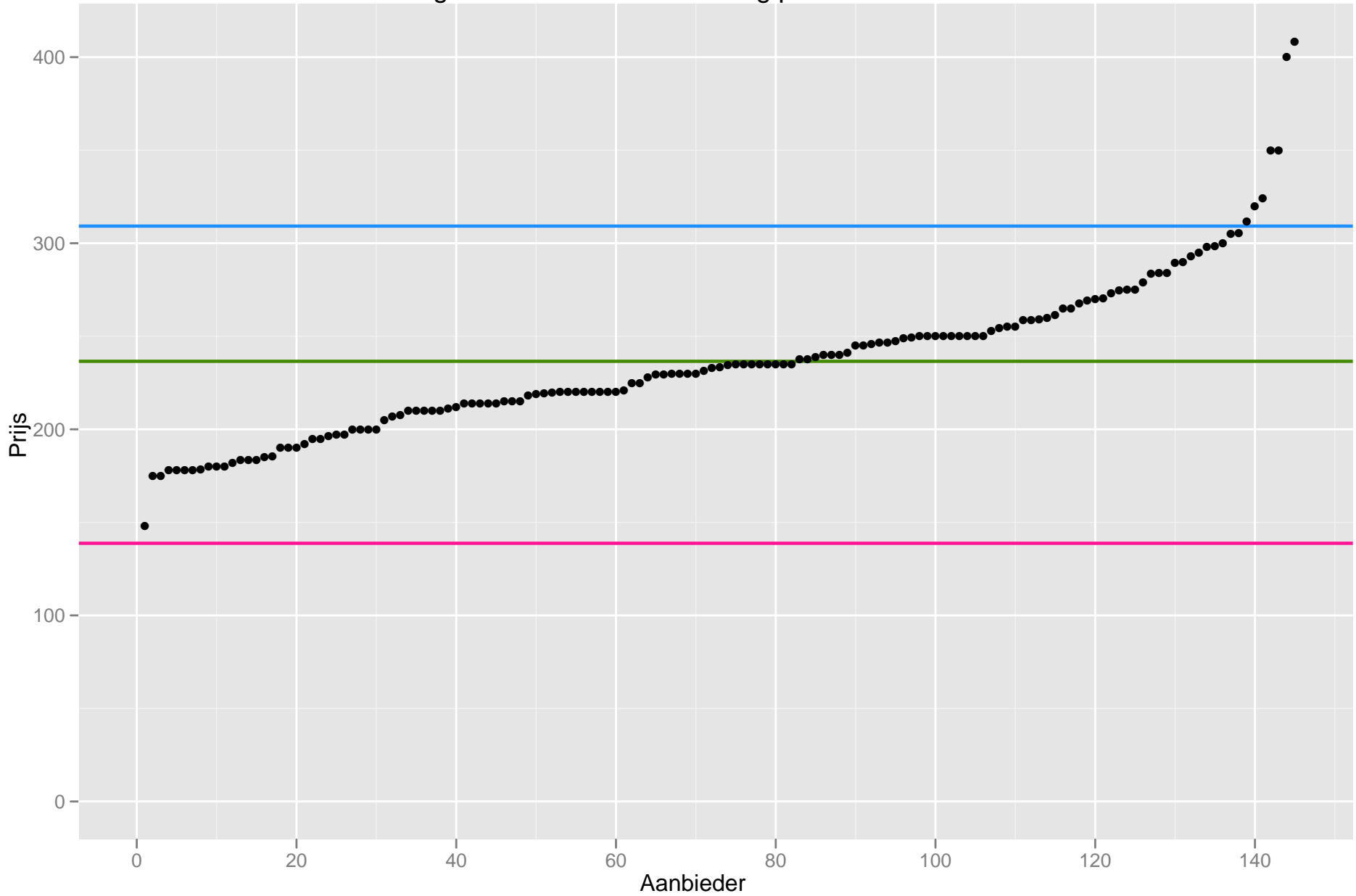
— Gemiddeld 2012    — Ondergrens 2011    — Bovengrens 2011    • Tarieven 2012

# L311 Volledige wortelkanaalbehandling per element met 1 kanaal



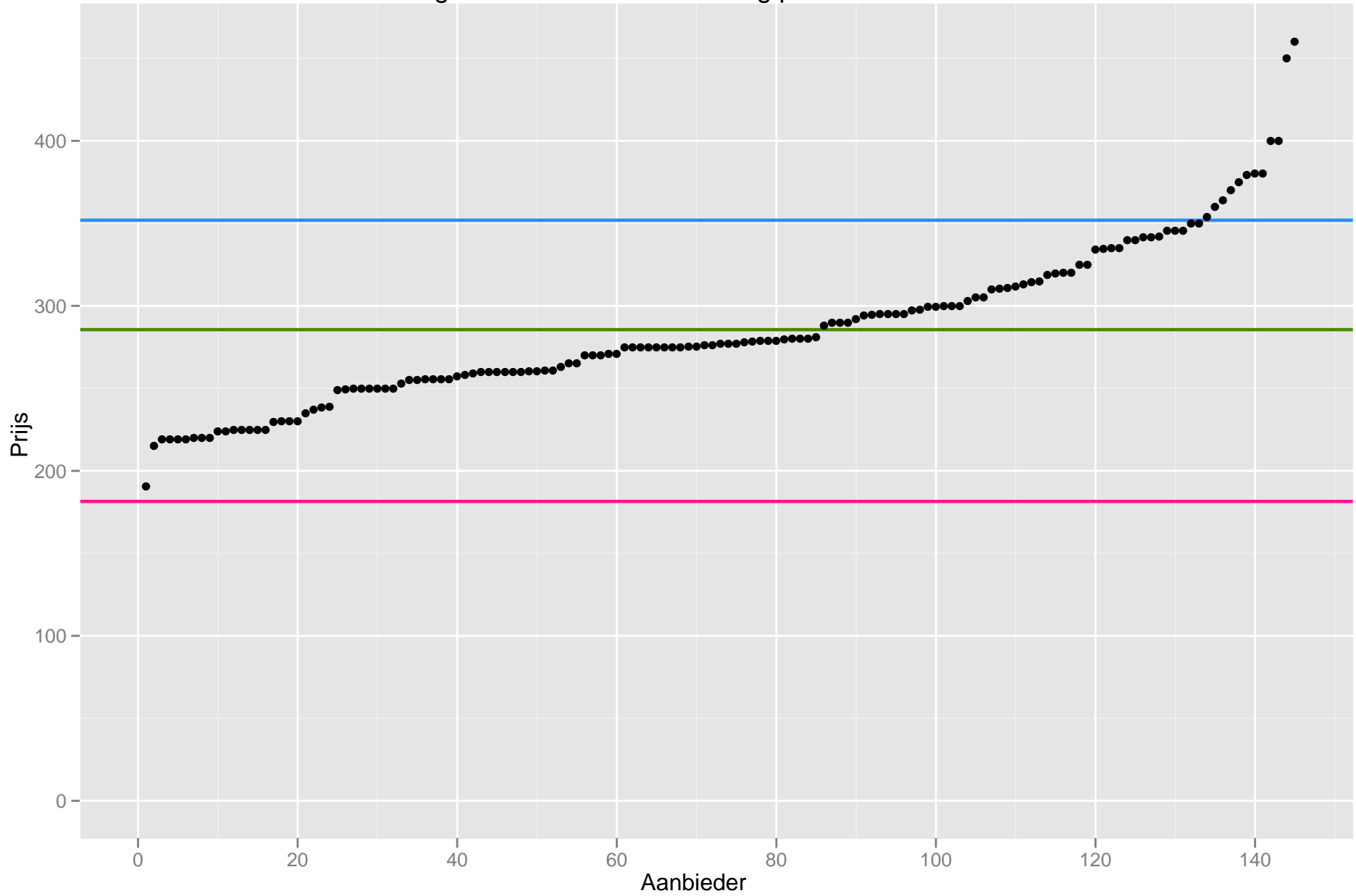
— Gemiddeld 2012    — Ondergrens 2011    — Bovengrens 2011    • Tarieven 2012

# L312 Volledige wortelkanaalbehandeling per element met 2 kanalen



— Gemiddeld 2012 — Ondergrens 2011 — Bovengrens 2011 • Tarieven 2012

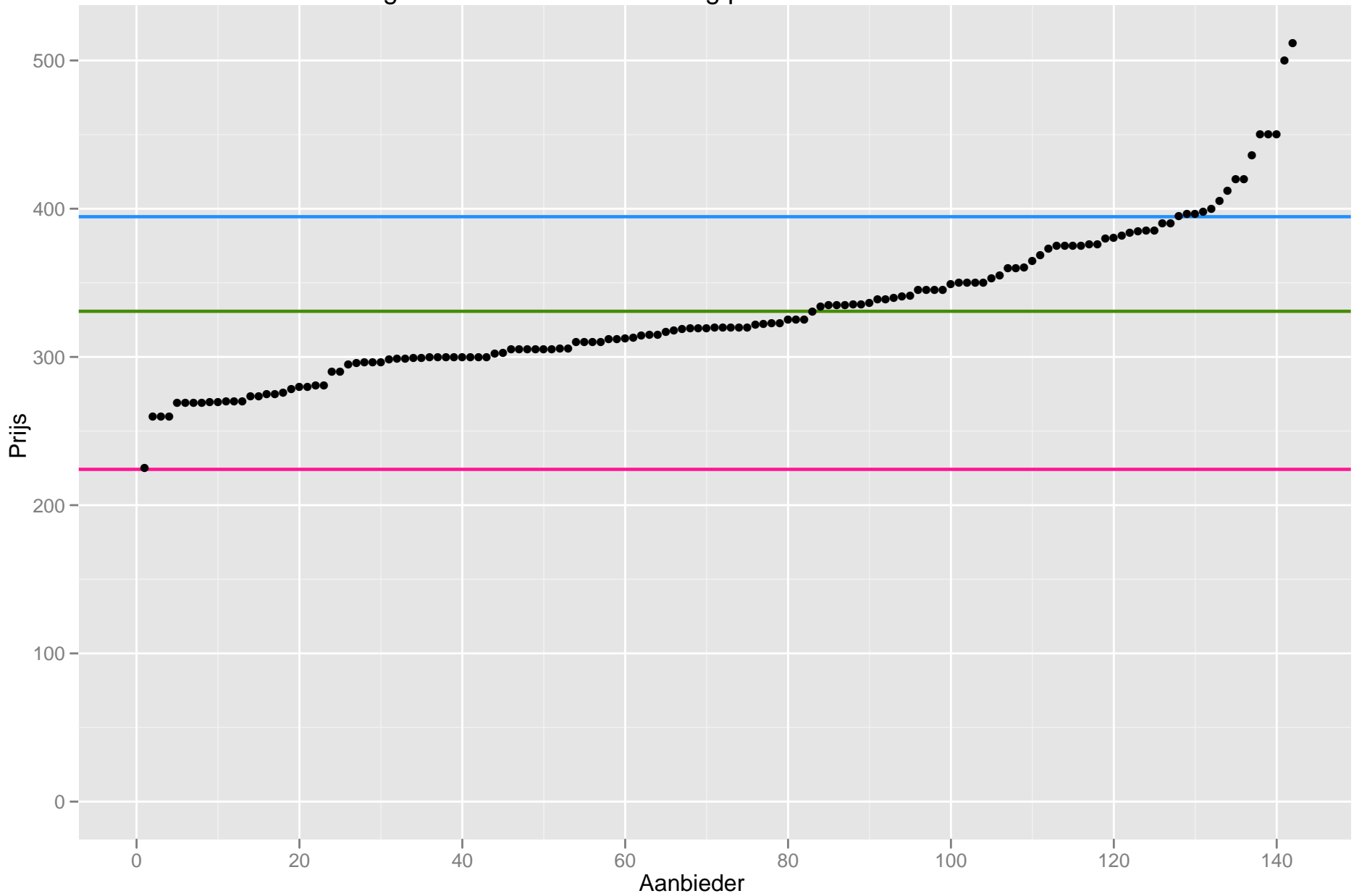
# L313 Volledige wortelkanaalbehandeling per element met 3 kanalen



— Gemiddeld 2012 — Ondergrens 2011 — Bovengrens 2011 • Tarieven 2012

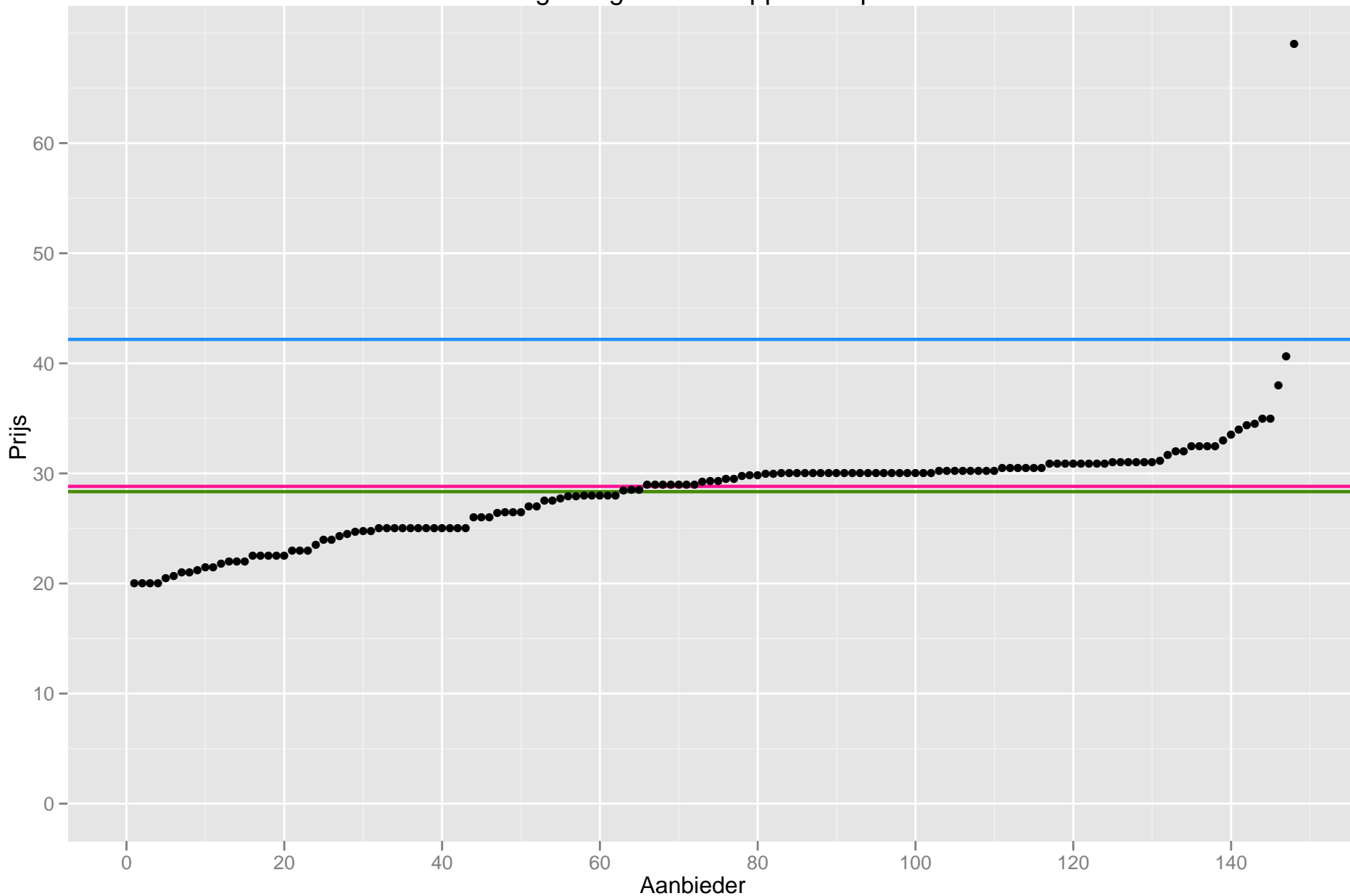


# L314 Volledige wortelkanaalbehandeling per element met 4 of meer kanalen



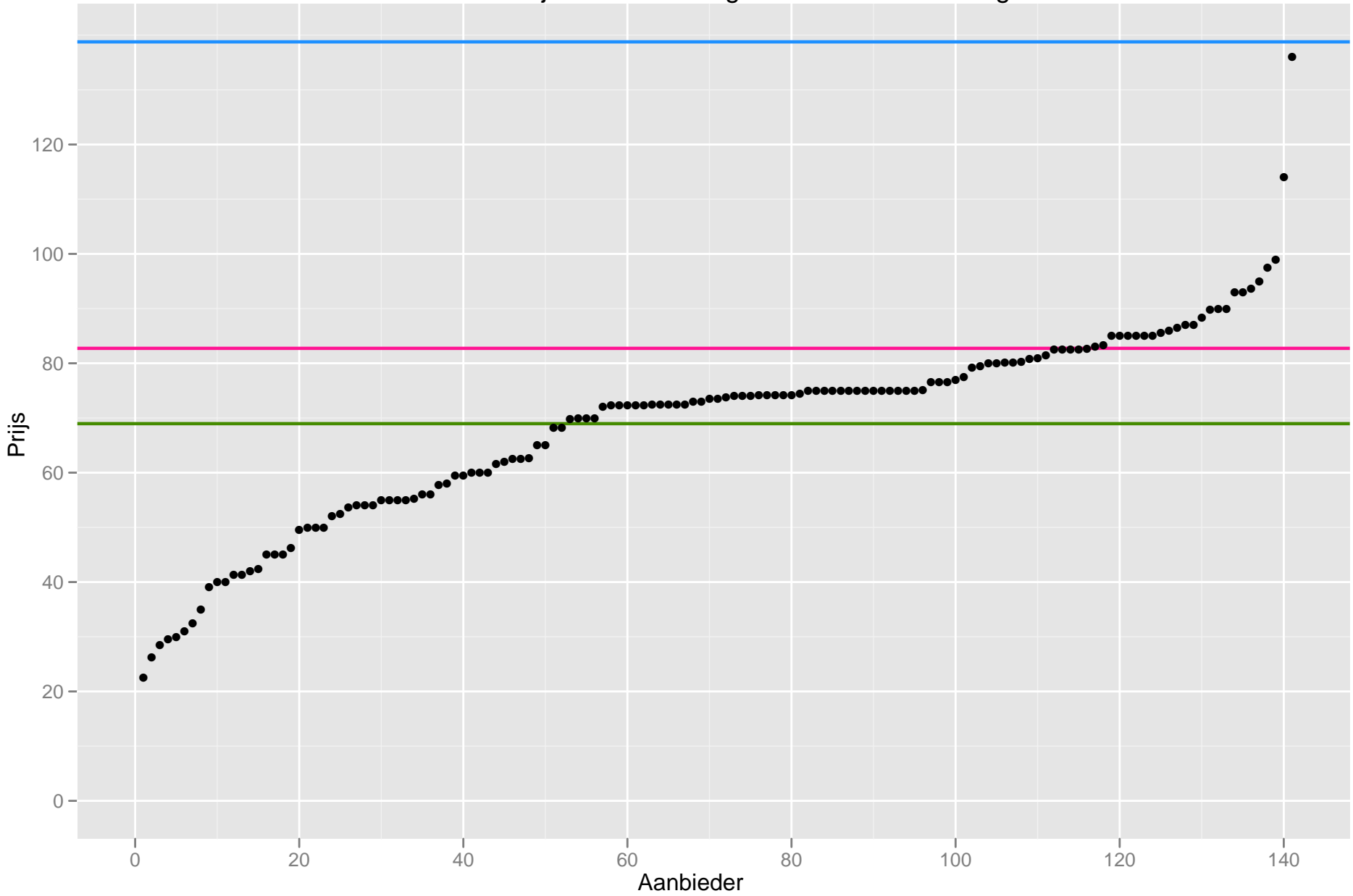
— Gemiddeld 2012    — Ondergrens 2011    — Bovengrens 2011    • Tarieven 2012

# N111 Grondig reinigen worteloppervlak per element



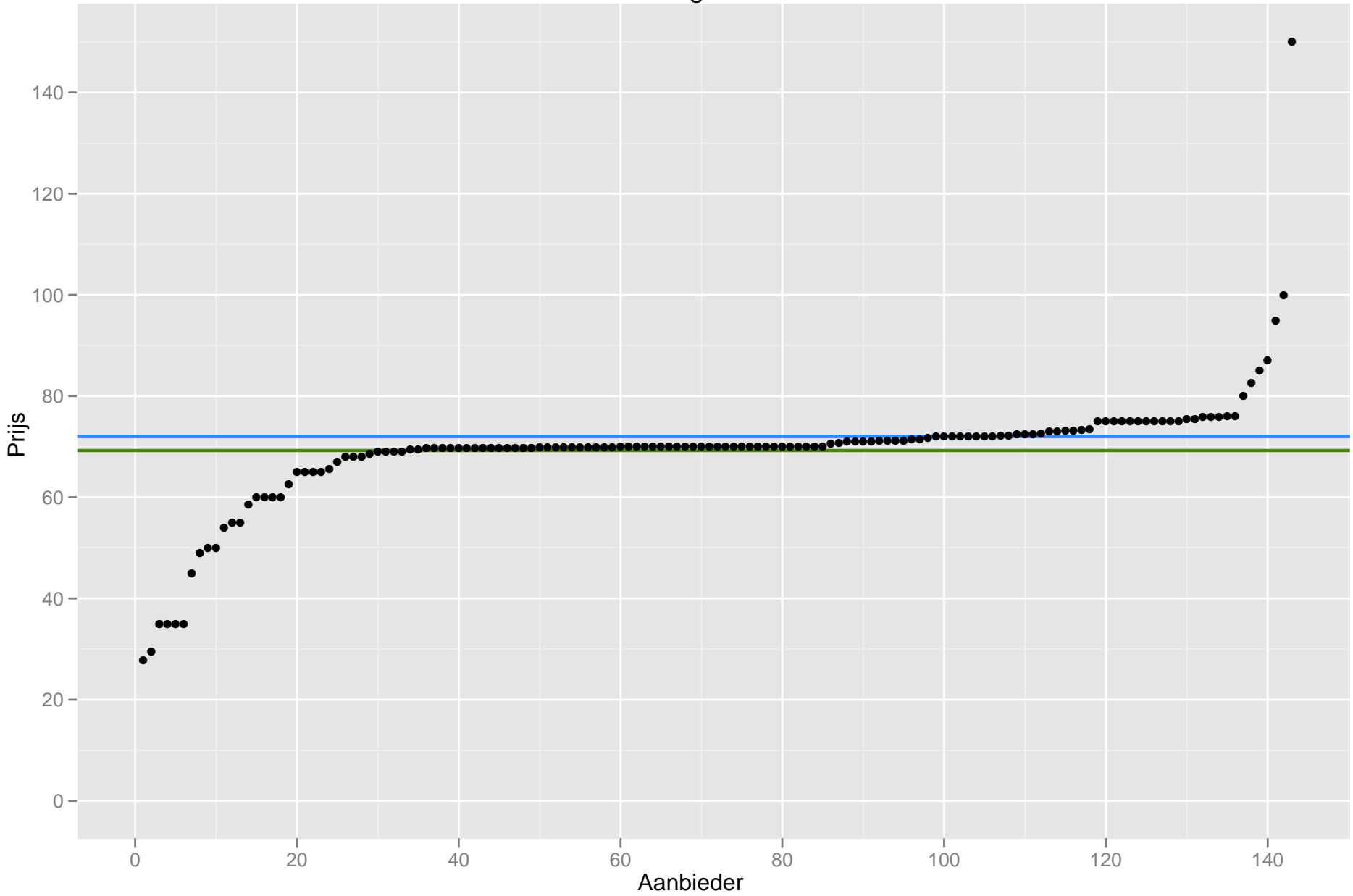
— Gemiddeld 2012    — Ondergrens 2011    — Bovengrens 2011    • Tarieven 2012

# N211 Tussentijdse beoordeling tandvleesbehandeling



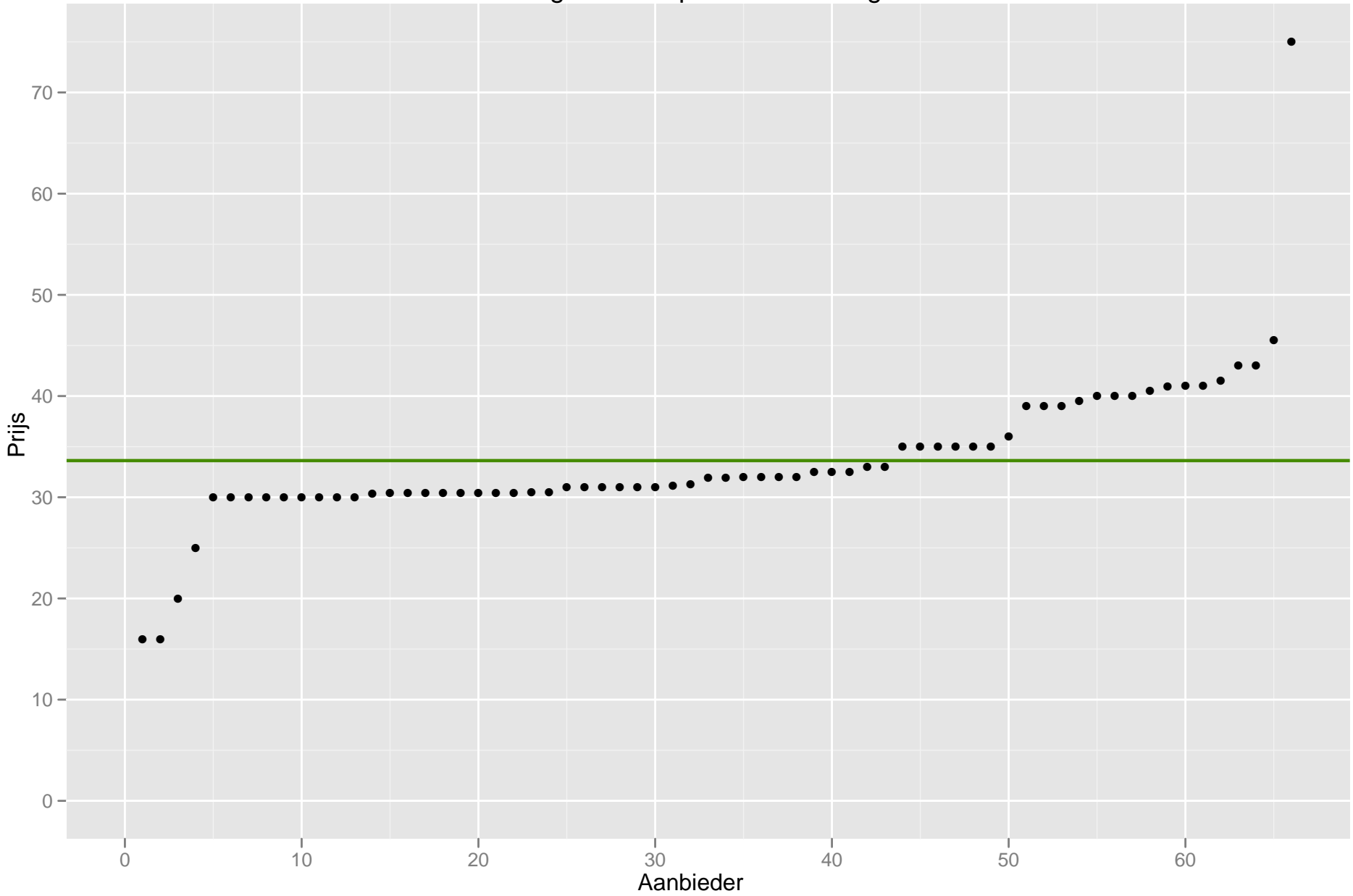
— Gemiddeld 2012    — Ondergrens 2011    — Bovengrens 2011    • Tarieven 2012

# N811 Behandeling tandvlesabces



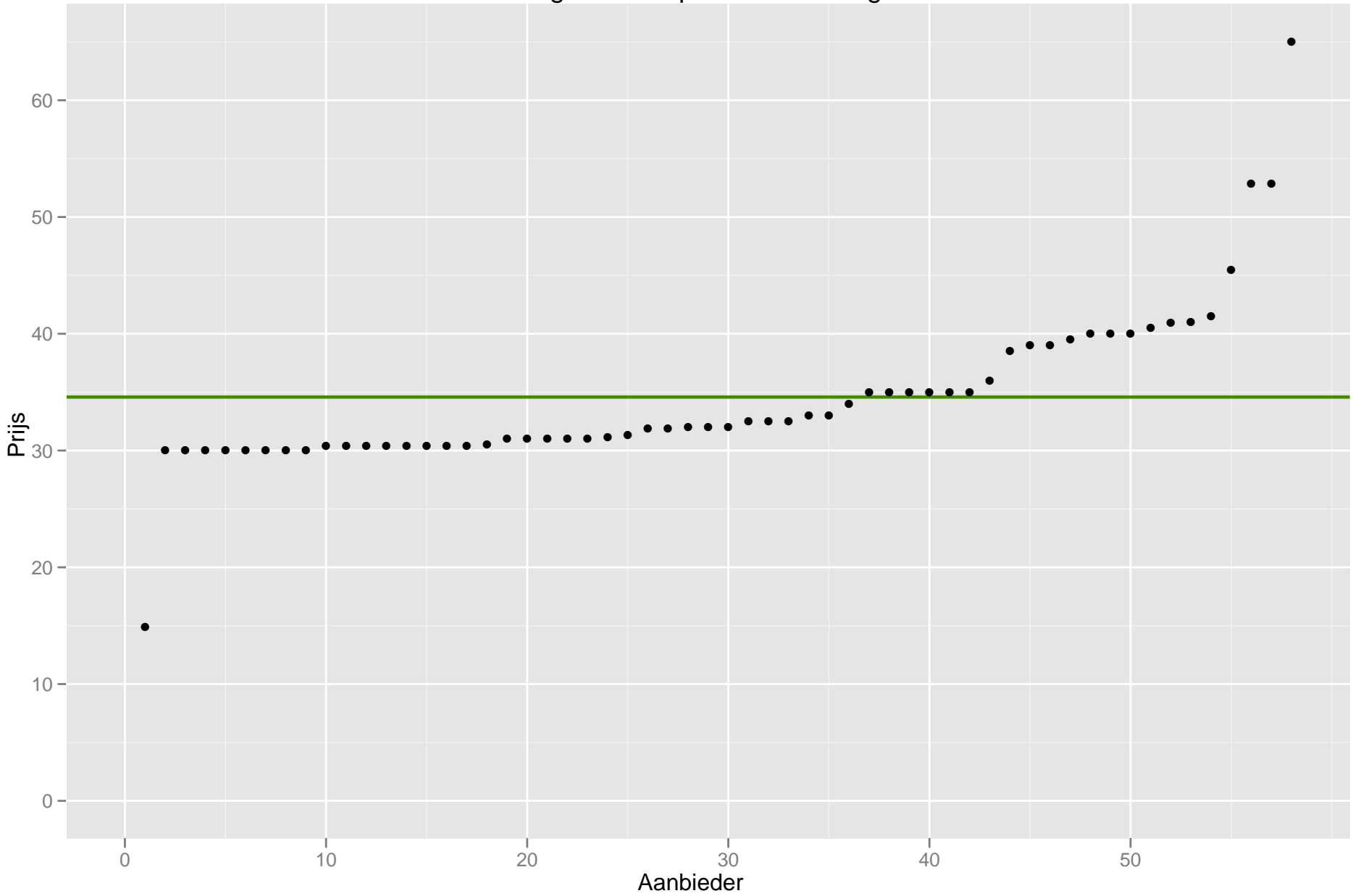
— Gemiddeld 2012 — Ondergrens 2011 — Bovengrens 2011 • Tarieven 2012

# V511 Beugelconsult per maand categorie 1



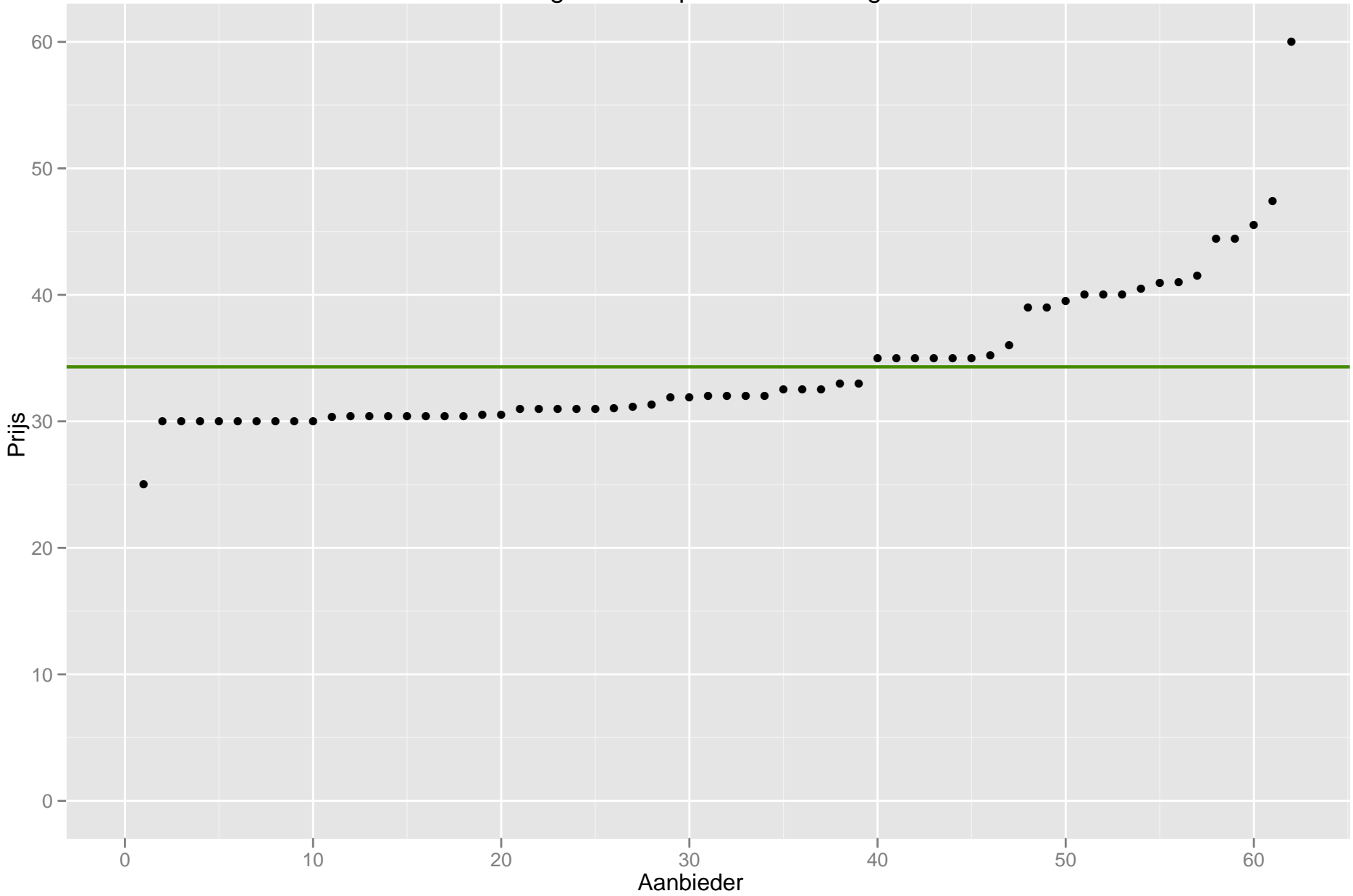
— Gemiddeld 2012    • Tarieven 2012

# V512 Beugelconsult per maand categorie 2



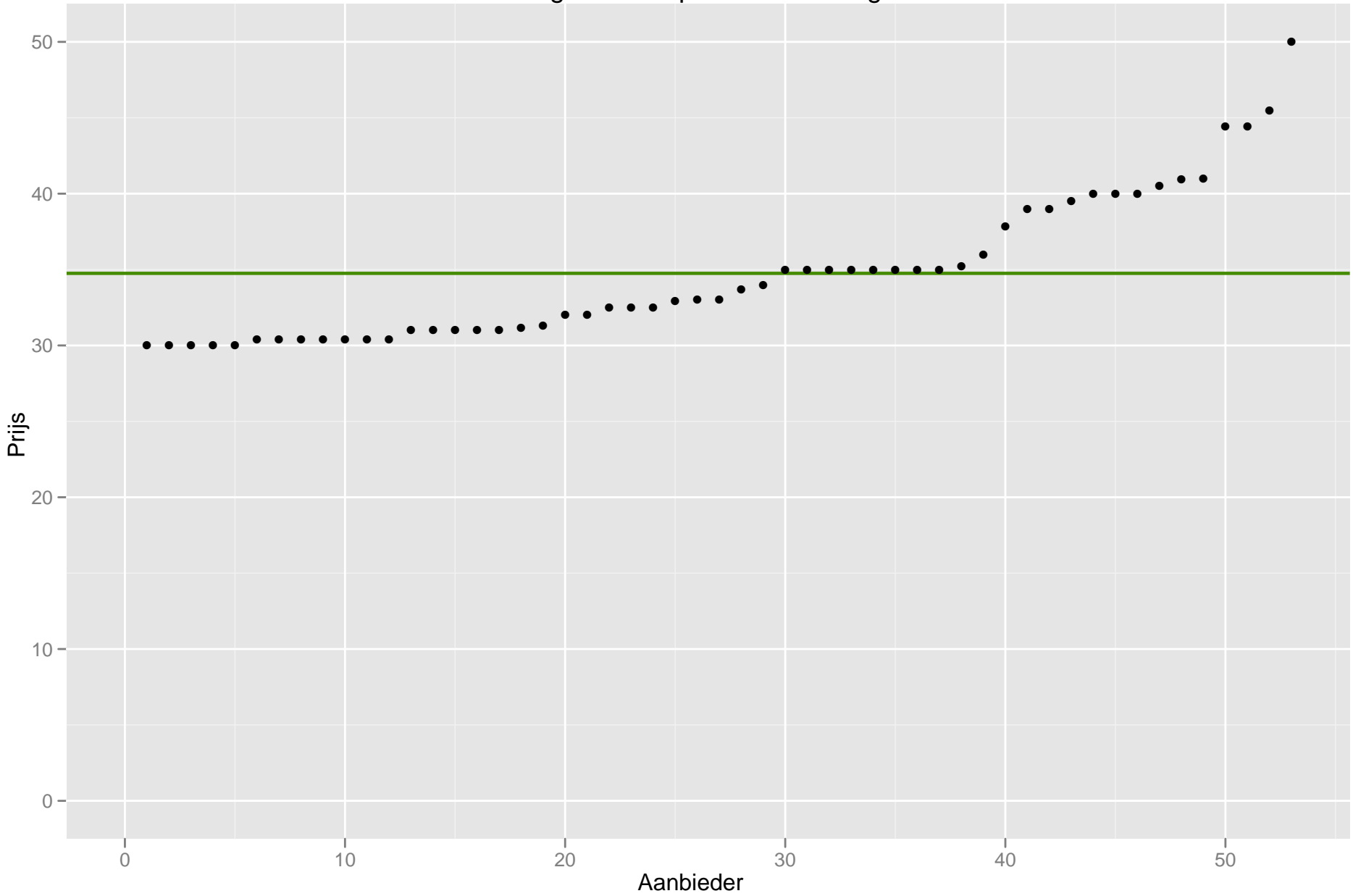
— Gemiddeld 2012    • Tarieven 2012

# V513 Beugelconsult per maand categorie 3



— Gemiddeld 2012    • Tarieven 2012

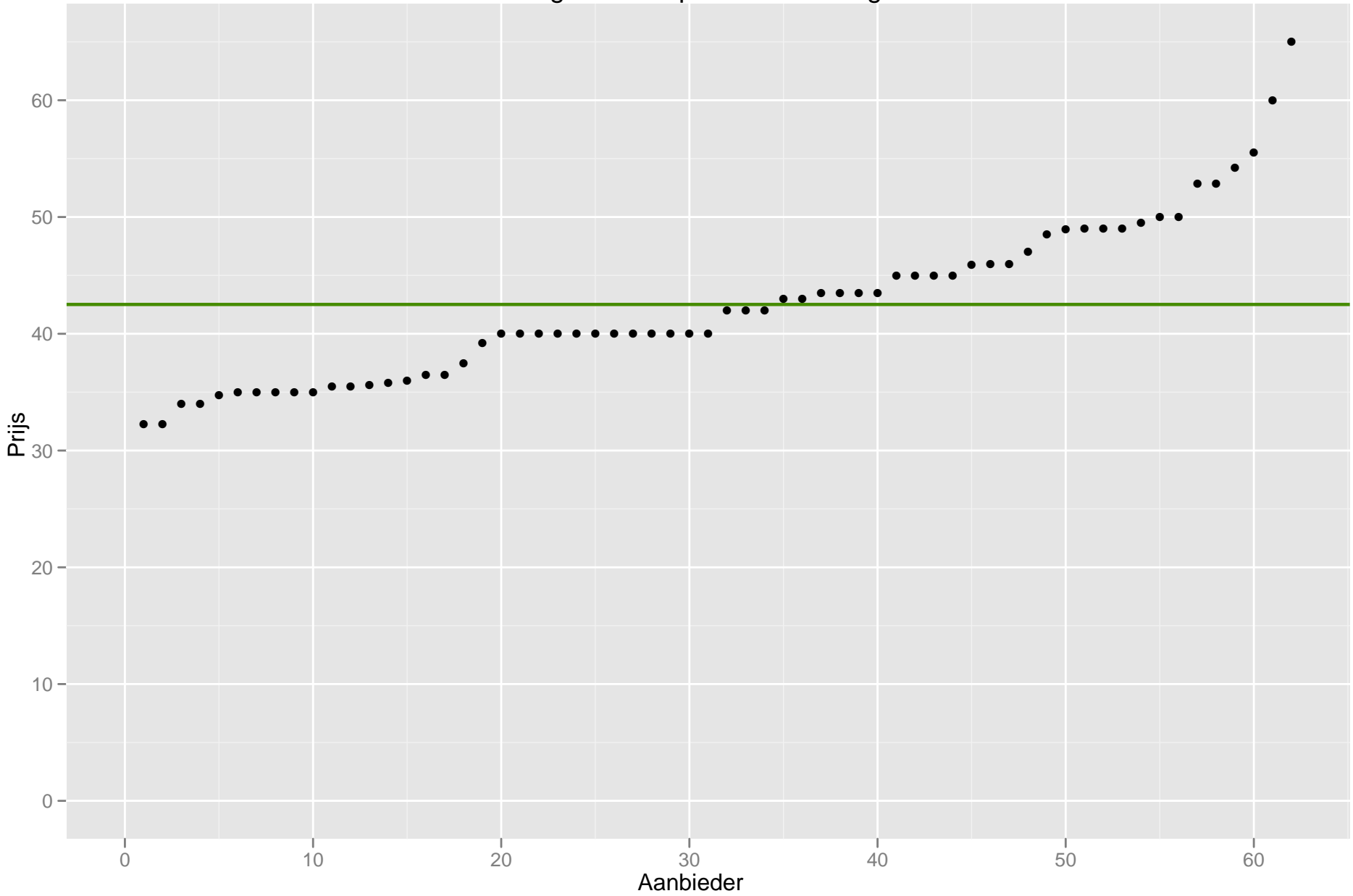
# V514 Beugelconsult per maand categorie 4



— Gemiddeld 2012    • Tarieven 2012

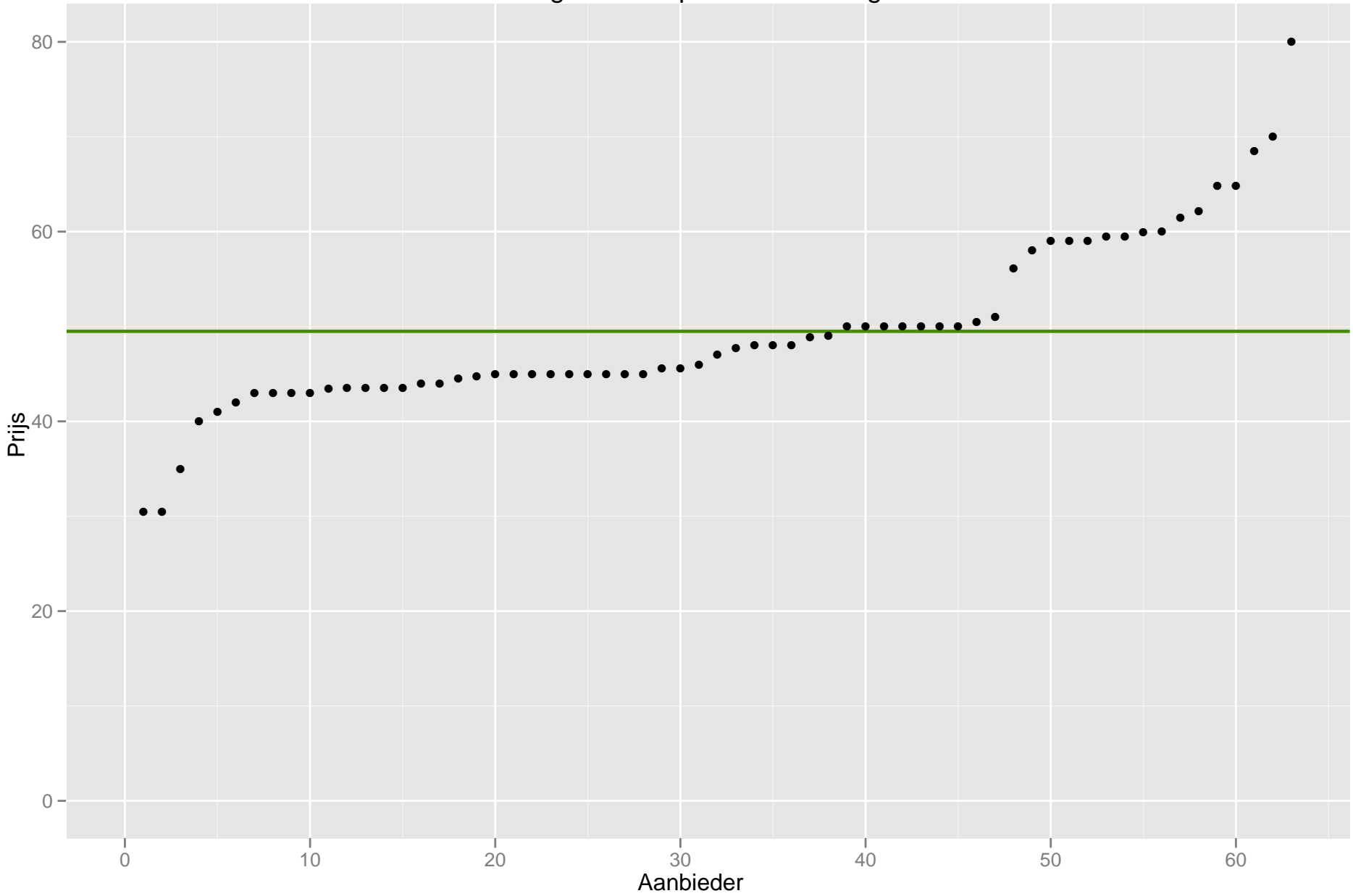


# V515 Beugelconsult per maand categorie 5



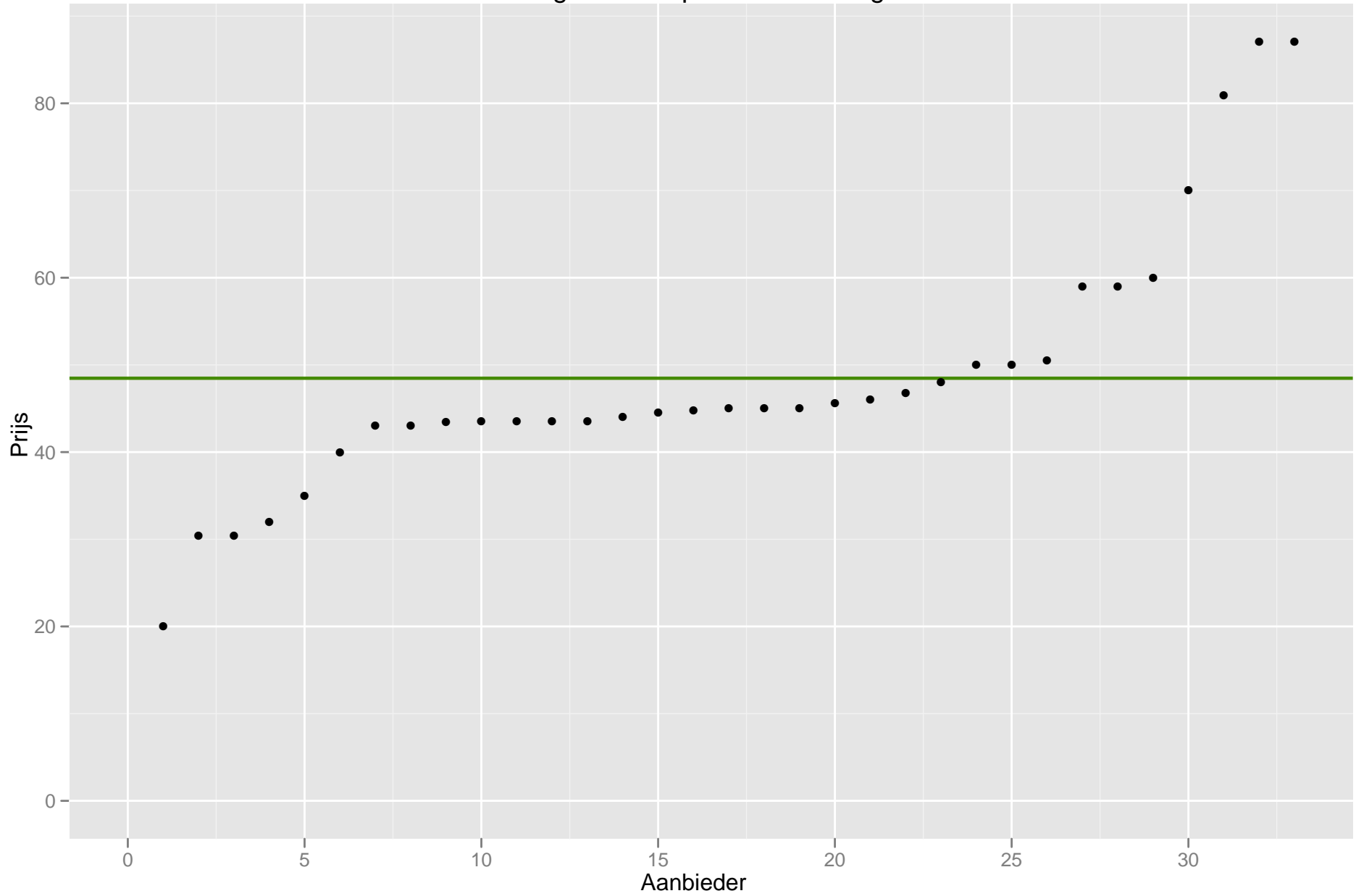
— Gemiddeld 2012    • Tarieven 2012

# V516 Beugelconsult per maand categorie 6



— Gemiddeld 2012    • Tarieven 2012

# V517 Beugelconsult per maand categorie 7



— Gemiddeld 2012    • Tarieven 2012

## Bijlage 1. Overzicht van spreiding van alle mondzorgaanbieders in de steekproef





## Bijlage 2. Overzicht gekozen prestaties NZa en onderzochte prestaties andere partijen

De NZa heeft bij haar keuze voor de te behandelen prestaties reeds uitgebrachte onderzoeken van andere partijen meegenomen in haar afweging. In het onderstaande overzicht staat welke prestaties de NZa heeft gekozen en welke prestaties andere partijen hebben onderzocht.

Prestaties 2012	Januari rapportage NZa	Top 21 VGZ*	Aantal praktijken FaMed**
A111 Periodieke controle	x	x	1160
A211 Probleemgericht consult		x	1185
A231 Intake consult		x	844
A311 Maken en beoordelen kleine röntgenfoto	x	x	1167
A321 Maken en beoordelen kaakoverzichtsfoto		x	670
C112 Preventieve voorlichting en/of instructie standaard		x	865
C114 Preventieve voorlichting en/of instructie uitgebreid		x	467
C212 Gebitsreiniging standaard		x	1221
C214 Gebitsreiniging uitgebreid	x	x	1118
C511 Sealen per element		x	873
C811 Fluoridebehandeling boven- en ondergebit		x	927
E111 Eénvlaksvulling		x	1122
E112 Tweevlaksvulling	x	x	1126
E113 Drievlaksvulling		x	1112
E114 Vier- of vijfvlaksvulling		x	1021
E321 Kroon (+)	x	x	821
G111 Volledig kunstgebit boven- en onderkaak (+)			187
G112 Volledig kunstgebit onderkaak (+)			82
G113 Volledig kunstgebit bovenkaak (+)			227
G211 Klikgebit per kaak (+)	x		44
J311 Trekken tand of kies		x	1020
J315 Moeizaam trekken tand of kies		x	902
L311 Volledige wortelkanaalbehandeling per element met 1 kanaal			830
L312 Volledige wortelkanaalbehandeling per element met 2 kanalen			671
L313 Volledige wortelkanaalbehandeling per element met 3 kanalen			815

Prestaties 2012	Januari rapportage NZa*	Top 21 VGZ**	Aantal praktijken FaMed***
L314 Volledige wortelkanaalbehandeling per element met 4 of meer kanalen			452
N111 Grondig reinigen worteloppervlak per element			615
N211 Tussentijdse beoordeling tandvleesbehandeling	x		269
N811 Behandeling tandvleesabces	x		108
V511 Beugelconsult per maand categorie 1			170
V512 Beugelconsult per maand categorie 2			91
V513 Beugelconsult per maand categorie 3			127
V514 Beugelconsult per maand categorie 4			50
V515 Beugelconsult per maand categorie 5			200
V516 Beugelconsult per maand categorie 6			240
V517 Beugelconsult per maand categorie 7			23

\* De NZa heeft in januari al een prijsrapportage opgeleverd. Hierin heeft zij over de 8 prestaties waar een kruisje staat gerapporteerd.

\*\* Zorgverzekeraar VGZ heeft een top 21 opgesteld van prestaties die volgens hen 90% van de kosten in de basisverzekering en 65% van de kosten in de aanvullende verzekering verklaren. De prestaties met een kruisje behoren tot deze 21.

\*\*\* FaMed heeft de declaraties van 1343 tandartspraktijken onderzocht. In deze kolom staan het aantal praktijken dat in januari 2012 de betreffende prestatie heeft gedeclareerd.

(+) Voor deze prestaties kunnen materiaalkosten in rekening worden gebracht. De NZa vergelijkt de prijs exclusief materiaalkosten.